

**UCHWAŁA NR XXVII/227/2021  
RADY MIEJSKIEJ W WITKOWIE**

z dnia 25 marca 2021 r.

**w sprawie: wprowadzenia zmian w Wieloletniej Prognozie Finansowej Gminy i Miasta Witkowo na lata  
2021 – 2029.**

Na podstawie art. 226, 227, 228 ustawy z dnia 27 sierpnia 2009 roku o finansach publicznych (t.j. Dz. U. z 2019r., poz. 869 ze zm.) Rada Miejska w Witkowie uchwała, co następuje:

**§ 1.** Wprowadza się zmiany w Wieloletniej Prognozie Finansowej Gminy i Miasta Witkowo na lata 2021 - 2029 obejmującą: dochody i wydatki bieżące, dochody i wydatki majątkowe, wynik budżetu, przeznaczenie nadwyżki lub sposób finansowania deficytu, przychody i rozchody budżetu, kwotę długu oraz sposób sfinansowania spłaty długu zgodnie z załącznikiem Nr 1 do niniejszej uchwały.

**§ 2.** Wykonanie uchwały powierza się Burmistrzowi Gminy i Miasta Witkowo.

**§ 3.** Uchwała wchodzi w życie z dniem podjęcia.

Wiceprzewodniczący Rady  
Miejskiej w Witkowie

**Marian Walczak**

# Wieloletnia prognoza finansowa jednostki samorządu terytorialnego <sup>1)</sup>

Załącznik Nr 1  
do Uchwały Nr XXVII/227/2021  
Rady Miejskiej w Witkowie

Wyszczególnienie	Dochody ogółem <sup>x</sup>	z tego:										
		Dochody bieżące <sup>x</sup>	z tego:							Dochody majątkowe <sup>x</sup>	w tym:	
			dochody z tytułu udziału we wpływach z podatku dochodowego od osób fizycznych	dochody z tytułu udziału we wpływach z podatku dochodowego od osób prawnych	z subwencji ogólnej	z tytułu dotacji i środków przeznaczonych na cele bieżące <sup>x 3)</sup>	pozostałe dochody bieżące <sup>4)</sup>	w tym:	ze sprzedaży majątku <sup>x</sup>		z tytułu dotacji oraz środków przeznaczonych na inwestycje	
Lp	1	1.1	1.1.1	1.1.2	1.1.3	1.1.4	1.1.5	1.1.5.1	1.2	1.2.1	1.2.2	
2021	64 184 170,74	64 023 170,74	10 152 221,00	100 000,00	16 110 805,00	20 314 046,76	17 346 097,98	6 596 009,00	161 000,00	140 000,00	0,00	
2022	66 550 000,00	66 200 000,00	10 375 000,00	102 000,00	16 542 000,00	20 630 000,00	18 551 000,00	6 741 000,00	350 000,00	350 000,00	0,00	
2023	67 850 000,00	67 500 000,00	10 625 000,00	104 000,00	16 939 000,00	21 125 000,00	18 707 000,00	6 902 000,00	350 000,00	350 000,00	0,00	
2024	68 950 080,44	68 600 080,44	10 890 000,00	107 000,00	17 362 000,00	21 654 000,00	18 587 080,44	7 075 000,00	350 000,00	350 000,00	0,00	
2025	70 650 000,00	70 300 000,00	11 162 000,00	110 000,00	17 796 000,00	22 195 000,00	19 037 000,00	7 252 000,00	350 000,00	350 000,00	0,00	
2026	72 450 000,00	72 100 000,00	11 441 000,00	113 000,00	18 241 000,00	22 750 000,00	19 555 000,00	7 433 000,00	350 000,00	350 000,00	0,00	
2027	74 250 000,00	73 900 000,00	11 727 000,00	115 000,00	18 697 000,00	23 319 000,00	20 042 000,00	7 619 000,00	350 000,00	350 000,00	0,00	
2028	77 050 000,00	76 700 000,00	12 020 000,00	118 000,00	19 165 000,00	23 902 000,00	21 495 000,00	7 810 000,00	350 000,00	350 000,00	0,00	
2029	79 100 000,00	78 750 000,00	12 321 000,00	121 000,00	19 644 000,00	24 499 000,00	22 165 000,00	8 005 000,00	350 000,00	350 000,00	0,00	

<sup>1)</sup> Wzór może być stosowany także w układzie pionowym, w którym poszczególne pozycje są przedstawione w kolumnach, a lata w wierszach.

<sup>2)</sup> Zgodnie z art. 227 ustawy z dnia 27 sierpnia 2009 r. o finansach publicznych (Dz. U. z 2019 r. poz. 869, z późn. zm.), zwanej dalej „ustawą”, wieloletnia prognoza finansowa obejmuje okres roku budżetowego oraz co najmniej trzech kolejnych lat. W sytuacji dłuższego okresu prognozowania finansowego wzór stosuje się dla lat wykraczających poza minimalny (4-letni) okres prognozy, wynikający z art. 227 ustawy.

<sup>3)</sup> W pozycji wykazuje się dochody o charakterze celowym, które jednostka otrzymuje od podmiotów zewnętrznych. W szczególności pozycja obejmuje dotacje celowe z budżetu państwa na zadania bieżące oraz dotacje i środki na finansowanie wydatków bieżących na realizację zadań finansowanych z udziałem środków, o których mowa w art. 5 ust. 1 pkt 2 i 3 ustawy. W pozycji nie wykazuje się natomiast dochodów związanych ze szczególnymi zasadami wykonywania budżetu jednostki wynikającymi z odrębnych ustaw, o których mowa w art. 237 ust. 1 ustawy.

<sup>4)</sup> W pozycji wykazuje się pozostałe dochody bieżące w szczególności kwoty podatków i opłat lokalnych.

Wyszczególnienie	Wydatki ogółem <sup>X</sup>	z tego:										
		Wydatki bieżące <sup>X</sup>	w tym:							Wydatki majątkowe <sup>X</sup>	w tym:	
			na wynagrodzenia i składki od nich naliczane	z tytułu poręczeń i gwarancji <sup>X</sup>	w tym:	wydatki na obsługę długu <sup>X</sup>	w tym:					
					gwarancje i poręczenia podlegające wyłączeniu z limitu spłaty zobowiązań, o którym mowa w art. 243 ustawy <sup>X</sup>		odsetki i dyskonto podlegające wyłączeniu z limitu spłaty zobowiązań, o którym mowa w art. 243 ustawy, w terminie nie dłuższym niż 90 dni po zakończeniu programu, projektu lub zadania i otrzymaniu refundacji z tych środków (bez odsetek i dyskonta od zobowiązań na wkład krajowy) <sup>X</sup>	odsetki i dyskonto podlegające wyłączeniu z limitu spłaty zobowiązań, o którym mowa w art. 243 ustawy, z tytułu zobowiązań zaciągniętych na wkład krajowy <sup>X</sup>	pozostałe odsetki i dyskonto podlegające wyłączeniu z limitu spłaty zobowiązań, o którym mowa w art. 243 ustawy <sup>X</sup>		Inwestycje i zakupy inwestycyjne, o których mowa w art. 236 ust. 4 pkt 1 ustawy	wydatki o charakterze dotacyjnym na inwestycje i zakupy inwestycyjne
2.1	2.1.1	2.1.2	2.1.2.1	2.1.3	2.1.3.1	2.1.3.2	2.1.3.3	2.2	2.2.1	2.2.1.1		
Lp	2	2.1	2.1.1	2.1.2	2.1.2.1	2.1.3	2.1.3.1	2.1.3.2	2.1.3.3	2.2	2.2.1	2.2.1.1
2021	70 829 839,90	62 672 808,40	21 863 113,19	0,00	0,00	200 000,00	0,00	0,00	0,00	8 157 031,50	8 157 031,50	555 000,00
2022	63 818 000,00	62 990 314,52	22 314 000,00	0,00	0,00	180 000,00	0,00	0,00	0,00	827 685,48	827 685,48	0,00
2023	65 378 000,00	64 878 000,00	22 850 000,00	0,00	0,00	160 000,00	0,00	0,00	0,00	500 000,00	500 000,00	0,00
2024	66 500 000,00	66 500 000,00	23 421 000,00	0,00	0,00	82 000,00	0,00	0,00	0,00	0,00	0,00	0,00
2025	68 400 394,10	68 400 394,10	24 006 000,00	0,00	0,00	80 000,00	0,00	0,00	0,00	0,00	0,00	0,00
2026	70 292 443,08	70 100 000,00	24 607 000,00	0,00	0,00	60 000,00	0,00	0,00	0,00	192 443,08	192 443,08	0,00
2027	73 222 556,92	71 800 000,00	25 222 000,00	0,00	0,00	10 000,00	0,00	0,00	0,00	1 422 556,92	1 422 556,92	0,00
2028	77 050 000,00	72 700 000,00	25 852 000,00	0,00	0,00	0,00	0,00	0,00	0,00	4 350 000,00	4 350 000,00	0,00
2029	79 100 000,00	74 600 000,00	26 499 000,00	0,00	0,00	0,00	0,00	0,00	0,00	4 500 000,00	4 500 000,00	0,00

Wyszczególnienie	Wynik budżetu <sup>x</sup>	w tym:	Przychody budżetu <sup>x</sup>	z tego:					
		Kwota prognozowanej nadwyżki budżetu przeznaczana na spłatę kredytów, pożyczek i wykup papierów wartościowych <sup>5)</sup>		Kredyty, pożyczki, emisja papierów wartościowych <sup>x</sup>	w tym:	Nadwyżka budżetowa z lat ubiegłych <sup>x 6)</sup>	w tym:	Wolne środki, o których mowa w art. 217 ust. 2 pkt 6 ustawy <sup>x</sup>	w tym:
					na pokrycie deficytu budżetu <sup>x</sup>		na pokrycie deficytu budżetu <sup>x</sup>		na pokrycie deficytu budżetu <sup>x</sup>
Lp	3	3.1	4	4.1	4.1.1	4.2	4.2.1	4.3	4.3.1
2021	-6 645 669,16	0,00	9 217 669,16	8 350 000,00	5 778 000,00	867 669,16	867 669,16	0,00	0,00
2022	2 732 000,00	2 732 000,00	0,00	0,00	0,00	0,00	0,00	0,00	0,00
2023	2 472 000,00	2 472 000,00	0,00	0,00	0,00	0,00	0,00	0,00	0,00
2024	2 450 080,44	2 450 080,44	0,00	0,00	0,00	0,00	0,00	0,00	0,00
2025	2 249 605,90	2 249 605,90	0,00	0,00	0,00	0,00	0,00	0,00	0,00
2026	2 157 556,92	2 157 556,92	0,00	0,00	0,00	0,00	0,00	0,00	0,00
2027	1 027 443,08	1 027 443,08	0,00	0,00	0,00	0,00	0,00	0,00	0,00
2028	0,00	0,00	0,00	0,00	0,00	0,00	0,00	0,00	0,00
2029	0,00	0,00	0,00	0,00	0,00	0,00	0,00	0,00	0,00

<sup>5)</sup> Inne przeznaczenie nadwyżki budżetowej wymaga określenia w objaśnieniach do wieloletniej prognozy finansowej.

<sup>6)</sup> W pozycji należy ująć środki pieniężne znajdujące się na rachunku budżetu pochodzące z nadwyżek poprzednich budżetów, łącznie z niewykorzystanymi środkami, o których mowa w art. 217 ust. 2 pkt 8 ustawy.

Wyszczególnienie	z tego:				Rozchody budżetu <sup>x</sup>	z tego:			
	Splaty udzielonych pożyczek w latach ubiegłych <sup>x</sup>	w tym:	Inne przychody niezwiązane z zaciągnięciem długu <sup>x 7)</sup>	w tym:		Splaty rat kapitałowych kredytów i pożyczek oraz wykup papierów wartościowych <sup>x</sup>	w tym:		
		na pokrycie deficytu budżetu <sup>x</sup>		na pokrycie deficytu budżetu <sup>x</sup>			łączna kwota przypadających na dany rok kwot ustawowych wyłączeń z limitu splaty zobowiązań <sup>x</sup>	z tego:	
								kwota przypadających na dany rok kwot wyłączeń określonych w art. 243 ust. 3 ustawy <sup>x</sup>	kwota przypadających na dany rok kwot wyłączeń określonych w art. 243 ust. 3a ustawy <sup>x</sup>
Lp	4.4	4.4.1	4.5	4.5.1	5	5.1	5.1.1	5.1.1.1	5.1.1.2
2021	0,00	0,00	0,00	0,00	2 572 000,00	2 572 000,00	0,00	0,00	0,00
2022	0,00	0,00	0,00	0,00	2 732 000,00	2 732 000,00	0,00	0,00	0,00
2023	0,00	0,00	0,00	0,00	2 472 000,00	2 472 000,00	0,00	0,00	0,00
2024	0,00	0,00	0,00	0,00	2 450 080,44	2 450 080,44	0,00	0,00	0,00
2025	0,00	0,00	0,00	0,00	2 249 605,90	2 249 605,90	0,00	0,00	0,00
2026	0,00	0,00	0,00	0,00	2 157 556,92	2 157 556,92	0,00	0,00	0,00
2027	0,00	0,00	0,00	0,00	1 027 443,08	1 027 443,08	0,00	0,00	0,00
2028	0,00	0,00	0,00	0,00	0,00	0,00	0,00	0,00	0,00
2029	0,00	0,00	0,00	0,00	0,00	0,00	0,00	0,00	0,00

<sup>7)</sup> W pozycji należy ująć w szczególności przychody pochodzące z prywatyzacji majątku jednostki samorządu terytorialnego.

Wyszczególnienie	Rozchody budżetu, z tego:						Kwota długu <sup>x</sup>	w tym:	Relacja zrównoważenia wydatków bieżących, o której mowa w art. 242 ustawy		
	łączna kwota przypadających na dany rok kwot ustawowych wyłączeń z limitu spłaty zobowiązań, z tego:					Inne rozchody niezwiązane ze spłatą długu <sup>x</sup>			kwota długu, którego planowana spłata dokona się z wydatków <sup>x</sup>	Różnica między dochodami bieżącymi a wydatkami bieżącymi <sup>x</sup>	Różnica między dochodami bieżącymi, skorygowanymi o środki <sup>8)</sup> a wydatkami bieżącymi <sup>x</sup>
	kwota wyłączeń z tytułu wcześniejszej spłaty zobowiązań, określonych w art. 243 ust. 3b ustawy	z tego:			kwota przypadających na dany rok kwot pozostałych ustawowych wyłączeń z limitu spłaty zobowiązań <sup>x</sup>						
	środkami nowego zobowiązania	wolnymi środkami, o których mowa w art. 217 ust. 2 pkt 6 ustawy	innymi środkami								
Lp	5.1.1.3	5.1.1.3.1	5.1.1.3.2	5.1.1.3.3	5.1.1.4	5.2	6	6.1	7.1	7.2	
2021	0,00	0,00	0,00	0,00	0,00	0,00	13 088 686,34	0,00	1 350 362,34	2 218 031,50	
2022	x	x	x	x	0,00	0,00	10 356 686,34	0,00	3 209 685,48	3 209 685,48	
2023	x	x	x	x	0,00	0,00	7 884 686,34	0,00	2 622 000,00	2 622 000,00	
2024	x	x	x	x	0,00	0,00	5 434 605,90	0,00	2 100 080,44	2 100 080,44	
2025	x	x	x	x	0,00	0,00	3 185 000,00	0,00	1 899 605,90	1 899 605,90	
2026	x	x	x	x	0,00	0,00	1 027 443,08	0,00	2 000 000,00	2 000 000,00	
2027	x	x	x	x	0,00	0,00	0,00	0,00	2 100 000,00	2 100 000,00	
2028	x	x	x	x	0,00	0,00	0,00	0,00	4 000 000,00	4 000 000,00	
2029	x	x	x	x	0,00	0,00	0,00	0,00	4 150 000,00	4 150 000,00	

<sup>8)</sup> Skorygowanie o środki dotyczy określonego w art. 242 ustawy powiększenia o odpowiednie dla roku prognozy przychody wskazane w art. 217 ust. 2 ustawy. Skutki finansowe wyłączeń ograniczenia, o którym mowa w art. 242 ustawy, zawarte w innych ustawach należy ująć w objaśnieniach dołączanych do wieloletniej prognozy finansowej zgodnie z art. 226 ust. 2a ustawy.

Wyszczególnienie	Wskaźnik spłaty zobowiązań						
	Relacja określona po lewej stronie nierówności we wzorze, o którym mowa w art. 243 ust. 1 ustawy (po uwzględnieniu zobowiązań związku współtworzonego przez jednostkę samorządu terytorialnego oraz po uwzględnieniu ustawowych wyłączeń przypadających na dany rok) <sup>X</sup>	Relacja określona po prawej stronie nierówności we wzorze, o którym mowa w art. 243 ust. 1 ustawy, ustalona dla danego roku (wskaźnik jednoroczny) <sup>X</sup>		Dopuszczalny limit spłaty zobowiązań określony po prawej stronie nierówności we wzorze, o którym mowa w art. 243 ustawy, po uwzględnieniu ustawowych wyłączeń, obliczony w oparciu o plan 3 kwartału roku poprzedzającego pierwszy rok prognozy (wskaźnik ustalony w oparciu o średnią arytmetyczną z poprzednich lat) <sup>X</sup>	Dopuszczalny limit spłaty zobowiązań określony po prawej stronie nierówności we wzorze, o którym mowa w art. 243 ustawy, po uwzględnieniu ustawowych wyłączeń, obliczony w oparciu o wykonanie roku poprzedzającego pierwszy rok prognozy (wskaźnik ustalony w oparciu o średnią arytmetyczną z poprzednich lat) <sup>X</sup>	Informacja o spełnieniu wskaźnika spłaty zobowiązań określonego w art. 243 ustawy, po uwzględnieniu zobowiązań związku współtworzonego przez jednostkę samorządu terytorialnego oraz po uwzględnieniu ustawowych wyłączeń, obliczonego w oparciu o plan 3 kwartałów roku poprzedzającego rok budżetowy <sup>X</sup>	Informacja o spełnieniu wskaźnika spłaty zobowiązań określonego w art. 243 ustawy, po uwzględnieniu zobowiązań związku współtworzonego przez jednostkę samorządu terytorialnego oraz po uwzględnieniu ustawowych wyłączeń, obliczonego w oparciu o wykonanie roku poprzedzającego rok budżetowy <sup>X</sup>
Lp	8.1	8.2		8.3	8.3.1	8.4	8.4.1
2021	6,34%	3,79%	4,11%	11,79%	16,31%	TAK	TAK
2022	6,39%	7,44%	8,21%	8,68%	13,20%	TAK	TAK
2023	5,68%	6,00%	6,75%	5,79%	10,31%	TAK	TAK
2024	5,39%	4,65%	5,39%	6,36%	6,36%	TAK	TAK
2025	4,84%	4,12%	x	6,78%	6,78%	TAK	TAK
2026	4,49%	4,17%	x	6,72%	8,67%	TAK	TAK
2027	2,05%	4,17%	x	4,97%	6,92%	TAK	TAK
2028	0,00%	7,58%	x	4,91%	4,91%	TAK	TAK
2029	0,00%	7,65%	x	5,45%	5,45%	TAK	TAK

Wyszczególnienie	Finansowanie programów, projektów lub zadań realizowanych z udziałem środków, o których mowa w art. 5 ust. 1 pkt 2 i 3 ustawy								
	Dochody bieżące na programy, projekty lub zadania finansowane z udziałem środków, o których mowa w art. 5 ust. 1 pkt 2 i 3 ustawy <sup>x</sup>	w tym:		Dochody majątkowe na programy, projekty lub zadania finansowane z udziałem środków, o których mowa w art. 5 ust. 1 pkt 2 i 3 ustawy	w tym:		Wydatki bieżące na programy, projekty lub zadania finansowane z udziałem środków, o których mowa w art. 5 ust. 1 pkt 2 i 3 ustawy <sup>x</sup>	w tym:	
		Dotacje i środki o charakterze bieżącym na realizację programu, projektu lub zadania finansowanego z udziałem środków, o których mowa w art. 5 ust. 1 pkt 2 ustawy <sup>x</sup>	w tym:		Dochody majątkowe na programy, projekty lub zadania finansowane z udziałem środków, o których mowa w art. 5 ust. 1 pkt 2 ustawy	w tym:		Wydatki bieżące na programy, projekty lub zadania finansowane z udziałem środków, o których mowa w art. 5 ust. 1 pkt 2 ustawy <sup>x</sup>	w tym:
			środki określone w art. 5 ust. 1 pkt 2 ustawy			środki określone w art. 5 ust. 1 pkt 2 ustawy			środki określone w art. 5 ust. 1 pkt 2 ustawy
Lp	9.1	9.1.1	9.1.1.1	9.2	9.2.1	9.2.1.1	9.3	9.3.1	9.3.1.1
2021	0,00	0,00	0,00	0,00	0,00	0,00	105 210,51	105 210,51	52 668,81
2022	0,00	0,00	0,00	0,00	0,00	0,00	0,00	0,00	0,00
2023	0,00	0,00	0,00	0,00	0,00	0,00	0,00	0,00	0,00
2024	0,00	0,00	0,00	0,00	0,00	0,00	0,00	0,00	0,00
2025	0,00	0,00	0,00	0,00	0,00	0,00	0,00	0,00	0,00
2026	0,00	0,00	0,00	0,00	0,00	0,00	0,00	0,00	0,00
2027	0,00	0,00	0,00	0,00	0,00	0,00	0,00	0,00	0,00
2028	0,00	0,00	0,00	0,00	0,00	0,00	0,00	0,00	0,00
2029	0,00	0,00	0,00	0,00	0,00	0,00	0,00	0,00	0,00



Wyszczególnienie	Informacje uzupełniające o wybranych kategoriach finansowych									
	Wydatki majątkowe na programy, projekty lub zadania finansowane z udziałem środków, o których mowa w art. 5 ust. 1 pkt 2 i 3 ustawy	w tym:		Wydatki objęte limitem, o którym mowa w art. 226 ust. 3 pkt 4 ustawy	z tego:		Wydatki bieżące na pokrycie ujemnego wyniku finansowego samodzielnego publicznego zakładu opieki zdrowotnej	Wydatki na spłatę zobowiązań przejmowanych w związku z likwidacją lub przekształceniem samodzielnego publicznego zakładu opieki zdrowotnej	Kwota zobowiązań związku współtworzonego przez jednostkę samorządu terytorialnego przypadających do spłaty w danym roku budżetowym, podlegająca doliczeniu zgodnie z art. 244 ustawy <sup>x</sup>	Kwota zobowiązań wynikających z przejęcia przez jednostkę samorządu terytorialnego zobowiązań po likwidowanych i przekształcanych samorządowych osobach prawnych
		Wydatki majątkowe na programy, projekty lub zadania finansowane z udziałem środków, o których mowa w art. 5 ust. 1 pkt 2 ustawy	w tym:		bieżące	majątkowe				
			finansowane środkami określonymi w art. 5 ust. 1 pkt 2 ustawy							
Lp	9.4	9.4.1	9.4.1.1	10.1	10.1.1	10.1.2	10.2	10.3	10.4	10.5
2021	0,00	0,00	0,00	5 140 041,68	105 210,51	5 034 831,17	0,00	0,00	0,00	0,00
2022	0,00	0,00	0,00	827 685,48	0,00	827 685,48	0,00	0,00	0,00	0,00
2023	0,00	0,00	0,00	500 000,00	0,00	500 000,00	0,00	0,00	0,00	0,00
2024	0,00	0,00	0,00	0,00	0,00	0,00	0,00	0,00	0,00	0,00
2025	0,00	0,00	0,00	0,00	0,00	0,00	0,00	0,00	0,00	0,00
2026	0,00	0,00	0,00	0,00	0,00	0,00	0,00	0,00	0,00	0,00
2027	0,00	0,00	0,00	0,00	0,00	0,00	0,00	0,00	0,00	0,00
2028	0,00	0,00	0,00	4 350 000,00	0,00	4 350 000,00	0,00	0,00	0,00	0,00
2029	0,00	0,00	0,00	4 500 000,00	0,00	4 500 000,00	0,00	0,00	0,00	0,00

Wyszczególnienie	Informacje uzupełniające o wybranych kategoriach finansowych										
	Splaty, o których mowa w poz. 5.1, wynikające wyłącznie z tytułu zobowiązań już zaciągniętych <sup>x</sup>	Wydatki zmniejszające dług <sup>x</sup>	w tym:					Kwota wzrostu (+)/spadku(-) kwoty długu wynikająca z operacji niekasowych (m.in. umorzenia, różnice kursowe)	Wcześniejsza spłata zobowiązań, wyłączona z limitu spłaty zobowiązań, dokonywana w formie wydatków budżetowych	Wykup papierów wartościowych, spłaty rat kredytów i pożyczek wraz z należnymi odsetkami i dyskontem, odpowiednio emitowanych lub zaciągniętych do równowartości kwoty ubytku w wykonanych dochodach jednostki samorządu terytorialnego będącego skutkiem wystąpienia COVID-19 <sup>x</sup>	Wydatki bieżące podlegające wyłączeniu z limitu spłaty zobowiązań <sup>9)</sup>
			splata zobowiązań wymagalnych z lat poprzednich, innych niż w poz. 10.7.3 <sup>x</sup>	splata zobowiązań zaliczanych do tytułu dłużnego – kredyt i pożyczka <sup>x</sup>	w tym:		wydatki z tytułu wymagalnych poręczeń i gwarancji <sup>x</sup>				
					zobowiązań zaciągniętych po dniu 1 stycznia 2019 r. <sup>x</sup>	dokonywana w formie wydatku bieżącego <sup>x</sup>					
Lp	10.6	10.7	10.7.1	10.7.2	10.7.2.1	10.7.2.1.1	10.7.3	10.8	10.9	10.10	10.11
2021	2 572 000,00	0,00	0,00	0,00	0,00	0,00	0,00	0,00	0,00	0,00	0,00
2022	2 672 000,00	0,00	0,00	0,00	0,00	0,00	0,00	0,00	x	0,00	0,00
2023	1 872 000,00	0,00	0,00	0,00	0,00	0,00	0,00	0,00	x	0,00	0,00
2024	66 080,44	0,00	0,00	0,00	0,00	0,00	0,00	0,00	x	0,00	0,00
2025	128 605,90	0,00	0,00	0,00	0,00	0,00	0,00	0,00	x	0,00	0,00
2026	0,00	0,00	0,00	0,00	0,00	0,00	0,00	0,00	x	0,00	0,00
2027	0,00	0,00	0,00	0,00	0,00	0,00	0,00	0,00	x	0,00	0,00
2028	0,00	0,00	0,00	0,00	0,00	0,00	0,00	0,00	x	0,00	0,00
2029	0,00	0,00	0,00	0,00	0,00	0,00	0,00	0,00	x	0,00	0,00

<sup>9)</sup> W pozycji należy ująć kwoty wydatków bieżących, o które zostają pomniejszone wydatki bieżące budżetu przy wyliczeniu limitu spłaty zobowiązań określonego po prawej stronie nierówności we wzorze, o którym mowa w art. 243 ustawy, na podstawie odrębnych ustaw, bez wydatków bieżących na obsługę długu. W szczególności należy ująć wydatki poniesione w celu realizacji zadań związanych z przeciwdziałaniem COVID-19.

\* Informacje zawarte w tej części wieloletniej prognozy finansowej, w tym o spełnieniu relacji określonej w art. 243 ustawy zostaną automatycznie wygenerowane przez aplikację wskazaną przez Ministra Finansów, o której mowa w § 4 ust. 1, na podstawie danych historycznych oraz prognozowanych przez jednostkę samorządu terytorialnego. Automatyczne wyliczenia danych na podstawie wartości historycznych i prognozowanych przez jednostkę samorządu terytorialnego dotyczą w szczególności także pozycji 8.3 – 8.3.1 i pozycji z sekcji 12.

<sup>x</sup> - pozycje oznaczone symbolem „x” sporządza się na okres prognozy kwoty długu, zgodnie z art. 227 ust. 2 ustawy. Okres ten nie podlega wydłużeniu w sytuacji planowania wydatków z tytułu niewymagalnych poręczeń i gwarancji. W przypadku planowania wydatków z tytułu niewymagalnych poręczeń i gwarancji w okresie dłuższym niż okres, na który zaciągnięto oraz planuje się zaciągnąć zobowiązania dłużne, informację o wydatkach z tytułu niewymagalnych poręczeń i gwarancji, wykraczających poza wspomniany okres, należy zamieścić w objaśnieniach do wieloletniej prognozy finansowej.

## Objaśnienia przyjętych wartości do Wieloletniej Prognozy Finansowej na lata 2021- 2029

Zmiany w Wieloletniej Prognozie Finansowej Gminy i Miasta Witkowo na lata 2021 - 2029 wynikają z wprowadzenia zmian w budżecie na rok bieżący w następującym zakresie:

- a) dochody ogółem zmniejsza się do kwoty 64.184.170,74zł,
- b) dochody bieżące zmniejsza się do kwoty 64.023.170,74 zł,
- c) dochody majątkowe kwota 161.000,00 zł,
- d) wydatki ogółem zmniejsza się do kwoty 70.829.839,90 zł
- e) wydatki bieżące zwiększa się do kwoty 62.672.808,40 zł,
- f) wydatki majątkowe zmniejsza się do kwoty 8.157.031,50 zł,

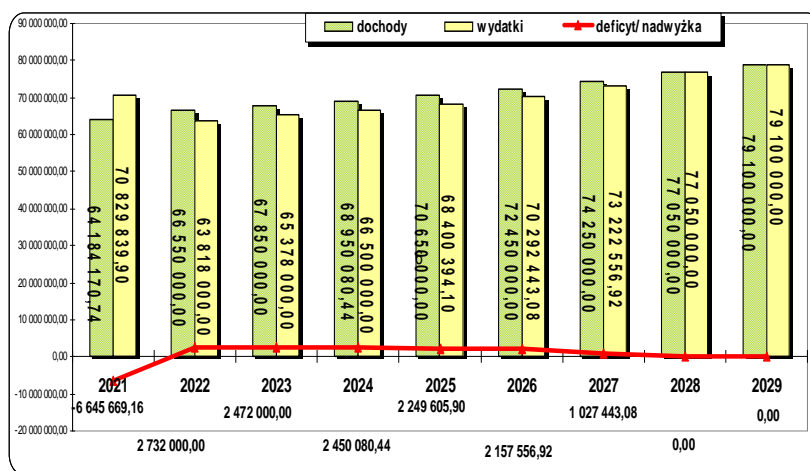
Budżet Gminy w 2021 roku rozliczony jest deficytem w wysokości 6.645.669,16 zł. W okresie od 2022 do 2027 roku budżet gminy rozliczony jest nadwyżką budżetu, która wynosi w 2022 roku - 2.732.000,00 zł, w 2023 roku - 2.472.000,00 zł, w 2024 roku - 2.450.080,44 zł, w 2025 roku - 2.249.605,90 zł, w 2026 roku - 2.157.556,92 zł. oraz w 2027 roku - 1.027.443,08 zł. Nadwyżka budżetu przeznaczona będzie na spłatę zaciągniętych zobowiązań finansowych z tytułu kredytów i pożyczek.

Prognozuje się zaciągnięcie kredytu bankowego oraz pożyczki w 2021 roku na łączną kwotę 8.350.000,00 zł, które w kwocie 5.778.000,00 zł przeznaczone będą na pokrycie deficytu budżetu oraz nadwyżkę budżetową z lat ubiegłych na kwotę 867.669,16 zł, która w całości będzie przeznaczona na pokrycie deficytu budżetu.

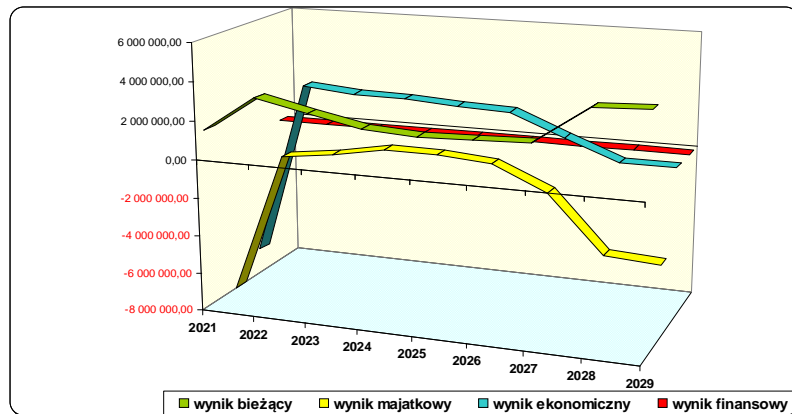
W 2028 oraz w 2029 roku wszystkie wydatki finansowane będą wyłącznie z dochodów budżetowych. W tym okresie czasu nie przewiduje się rozchodów z tytułu spłaty rat kapitałowych kredytów oraz nie będą zaciągane dalsze długoterminowe zobowiązania finansowe. Kwota wydatków budżetowych równoważy kwotę dochodów budżetowych.

:

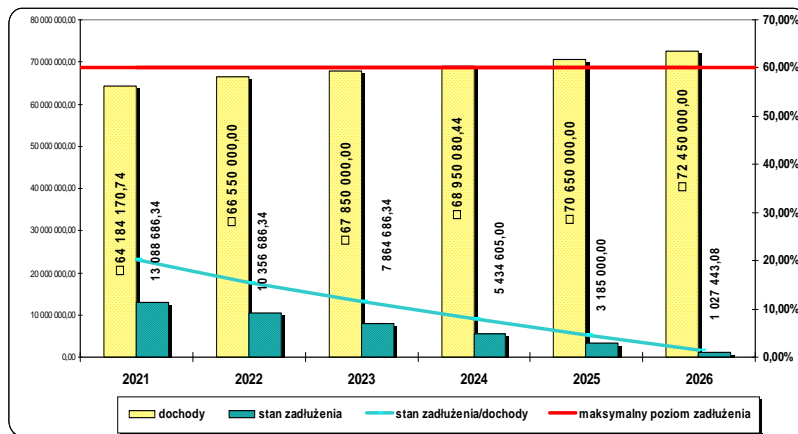
### Prognoza budżetu Gminy i Miasta Witkowo na lata 2021 – 2029



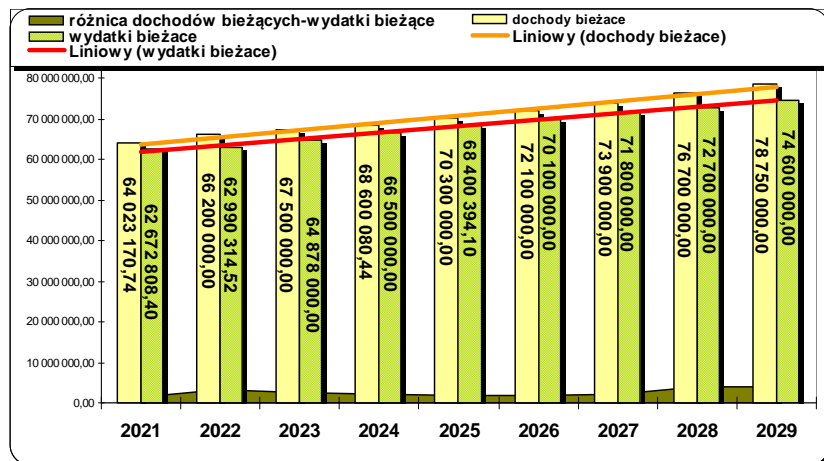
## Równoważenie budżetu w latach 2021 - 2029



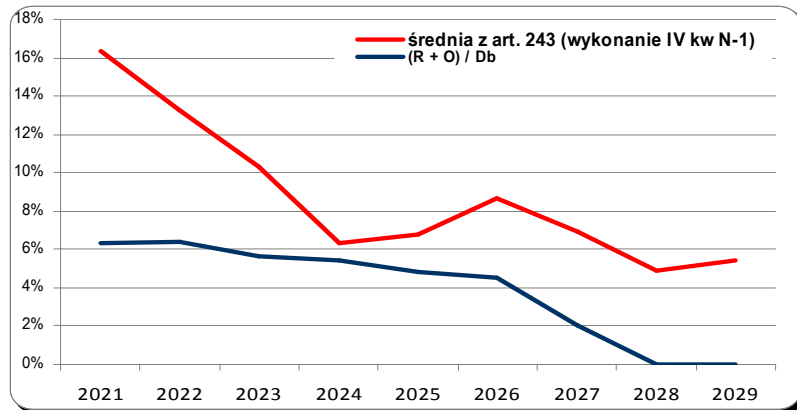
## Spełnienie wymogów określonych w art.170 ufp z 2005 roku Wskaźnik zadłużenia do dochodów ogółem.



## Relacja zrównoważenia wydatków bieżących, o których mowa w art. 242 ustawy o finansach publicznych z 2009 roku



**Spełnienie wymogów określonych w art.243 ustawy o finansach publicznych z 2009 roku.  
Dopuszczalny wskaźnik spłaty zobowiązań**



**Relacja wydatków majątkowych, spłat rat kapitałowych kredytów do różnicy pomiędzy dochodami bieżącymi a wydatkami bieżącymi**

