

**UCHWAŁA NR XX/165/2020  
RADY MIEJSKIEJ W WITKOWIE**

z dnia 25 czerwca 2020 r.

**w sprawie: wprowadzenia zmian w Wieloletniej Prognozie Finansowej Gminy i Miasta Witkowo na lata  
2020 – 2027.**

Na podstawie art. 226, 227, 228 ustawy z dnia 27 sierpnia 2009 roku o finansach publicznych (t.j. Dz. U. z 2019r. poz.869 ze zm.), Rada Miejska w Witkowie uchwala, co następuje:

**§ 1.** Wprowadza się zmiany w Wieloletniej Prognozie Finansowej Gminy i Miasta Witkowo obejmującą: dochody i wydatki bieżące, dochody i wydatki majątkowe, wynik budżetu, przeznaczenie nadwyżki lub sposób finansowania deficytu, przychody i rozchody budżetu, kwotę długu oraz sposób sfinansowania spłaty długu zgodnie z załącznikiem Nr 1 do niniejszej uchwały.

**§ 2.** Wykonanie uchwały powierza się Burmistrzowi Gminy i Miasta Witkowo.

**§ 3.** Uchwała wchodzi w życie z dniem podjęcia.

Przewodniczący Rady  
Miejskiej

**Piotr Józwik**

# Wieloletnia prognoza finansowa jednostki samorządu terytorialnego <sup>1)</sup>

Dokument podpisany elektronicznie

Załącznik Nr 1  
do Uchwały Nr XX/165/2020  
Rady Miejskiej w Witkowie

Wyszczególnienie	Dochody ogółem <sup>x</sup>	Dochody bieżące <sup>x</sup>	z tego:								Dochody majątkowe <sup>x</sup>	w tym:	
			z tego:						w tym:	ze sprzedaży majątku		z tytułu dotacji oraz środków przeznaczonych na inwestycje	
			dochody z tytułu udziału we wpływach z podatku dochodowego od osób fizycznych	dochody z tytułu udziału we wpływach z podatku dochodowego od osób prawnych	z subwencji ogólnej	z tytułu dotacji i środków przeznaczonych na cele bieżące <sup>x 3)</sup>	pozostałe dochody bieżące <sup>4)</sup>	z podatku od nieruchomości					
1.1.1	1.1.2	1.1.3	1.1.4	1.1.5	1.1.5.1	1.2	1.2.1	1.2.2					
Lp	1	1.1	1.1.1	1.1.2	1.1.3	1.1.4	1.1.5	1.1.5.1	1.2	1.2.1	1.2.2		
2020	66 072 735,54	65 871 735,54	10 527 741,00	100 000,00	15 434 668,00	24 042 197,54	15 767 129,00	6 199 024,00	201 000,00	180 000,00	0,00		
2021	68 250 000,00	67 900 000,00	10 794 600,00	102 500,00	15 868 301,00	25 380 596,00	15 754 003,00	6 353 999,00	350 000,00	350 000,00	0,00		
2022	70 082 000,00	69 732 000,00	11 064 500,00	105 062,00	16 265 009,00	26 015 111,00	16 282 318,00	6 512 849,00	350 000,00	350 000,00	0,00		
2023	71 680 000,00	71 330 000,00	11 341 100,00	107 689,00	16 671 634,00	26 665 489,00	16 544 088,00	6 675 670,00	350 000,00	350 000,00	0,00		
2024	73 460 000,00	73 110 000,00	11 624 600,00	110 381,00	17 088 425,00	27 332 126,00	16 954 468,00	6 842 562,00	350 000,00	350 000,00	0,00		
2025	75 285 000,00	74 935 000,00	11 915 200,00	113 140,00	17 515 636,00	28 015 430,00	17 375 594,00	7 013 626,00	350 000,00	350 000,00	0,00		
2026	77 527 756,00	77 177 756,00	12 213 100,00	115 969,00	17 953 526,00	28 715 815,00	18 179 346,00	7 188 967,00	350 000,00	350 000,00	0,00		
2027	80 604 180,00	80 254 180,00	12 518 400,00	118 685,00	18 402 365,00	29 433 711,00	19 781 019,00	7 368 691,00	350 000,00	350 000,00	0,00		

<sup>1)</sup> Wzór może być stosowany także w układzie pionowym, w którym poszczególne pozycje są przedstawione w kolumnach, a lata w wierszach.

<sup>2)</sup> Zgodnie z art. 227 ustawy z dnia 27 sierpnia 2009 r. o finansach publicznych (Dz. U. z 2019 r. poz. 869, 1622 i 1649), zwanej dalej „ustawą”, wieloletnia prognoza finansowa obejmuje okres roku budżetowego oraz co najmniej trzech kolejnych lat. W sytuacji dłuższego okresu prognozowania finansowego wzór stosuje się dla lat wykraczających poza minimalny (4-letni) okres prognozy, wynikający z art. 227 ustawy.

<sup>3)</sup> W pozycji wykazuje się dochody o charakterze celowym, które jednostka otrzymuje od podmiotów zewnętrznych. W szczególności pozycja obejmuje dotacje celowe z budżetu państwa na zadania bieżące oraz dotacje i środki na finansowanie wydatków bieżących na realizację zadań finansowanych z udziałem środków, o których mowa w art. 5 ust. 1 pkt 2 i 3 ustawy. W pozycji nie wykazuje się natomiast dochodów związanych ze szczególnymi zasadami wykonywania budżetu jednostki wynikającymi z odrębnych ustaw, o których mowa w art. 237 ust. 1 ustawy.

<sup>4)</sup> W pozycji wykazuje się pozostałe dochody bieżące w szczególności kwoty podatków i opłat lokalnych.

Wyszczególnienie	Wydatki ogółem <sup>x</sup>	z tego:										
		Wydatki bieżące <sup>x</sup>	w tym:						Wydatki majątkowe <sup>x</sup>	w tym:		
			na wynagrodzenia i składki od nich naliczane	z tytułu poręczeń i gwarancji <sup>x</sup>	w tym:		wydatki na obsługę długu <sup>x</sup>	w tym:		Inwestycje i zakupy inwestycyjne, o których mowa w art. 236 ust. 4 pkt 1 ustawy	wydatki o charakterze dotacyjnym na inwestycje i zakupy inwestycyjne	
					gwarancje i poręczenia podlegające wyłączeniu z limitu spłaty zobowiązań, o którym mowa w art. 243 ustawy <sup>x</sup>			odsetki i dyskonto podlegające wyłączeniu z limitu spłaty zobowiązań, o którym mowa w art. 243 ustawy, w terminie nie dłuższym niż 90 dni po zakończeniu programu, projektu lub zadania i otrzymaniu refundacji z tych środków (bez odsetek i dyskonta od zobowiązań na wkład krajowy) <sup>x</sup>				odsetki i dyskonto podlegające wyłączeniu z limitu spłaty zobowiązań, o którym mowa w art. 243 ustawy, z tytułu zobowiązań zaciągniętych na wkład krajowy <sup>x</sup>
Lp	2	2.1	2.1.1	2.1.2	2.1.2.1	2.1.3	2.1.3.1	2.1.3.2	2.2	2.2.1	2.2.1.1	
2020	71 905 960,60	64 265 085,87	20 283 600,61	0,00	0,00	250 000,00	0,00	0,00	7 640 874,73	7 631 874,73	550 000,00	
2021	68 583 578,00	64 900 000,00	20 715 984,00	0,00	0,00	200 000,00	0,00	0,00	3 683 578,00	3 683 578,00	0,00	
2022	67 350 000,00	66 500 000,00	21 233 884,00	0,00	0,00	180 000,00	0,00	0,00	850 000,00	850 000,00	0,00	
2023	69 208 000,00	68 100 000,00	21 764 731,00	0,00	0,00	160 000,00	0,00	0,00	1 108 000,00	1 108 000,00	0,00	
2024	71 393 919,56	69 900 000,00	22 308 849,00	0,00	0,00	82 000,00	0,00	0,00	1 493 919,56	1 493 919,56	0,00	
2025	75 084 394,10	71 600 000,00	22 866 571,00	0,00	0,00	80 000,00	0,00	0,00	3 484 394,10	3 484 394,10	0,00	
2026	77 450 000,00	73 100 000,00	23 438 235,00	0,00	0,00	60 000,00	0,00	0,00	4 350 000,00	4 350 000,00	0,00	
2027	79 400 000,00	74 900 000,00	24 024 191,00	0,00	0,00	10 000,00	0,00	0,00	4 500 000,00	4 500 000,00	0,00	

Wyszczególnienie	Wynik budżetu <sup>X</sup>	w tym:	Przychody budżetu <sup>X</sup>	z tego:					
		Kwota prognozowanej nadwyżki budżetu przeznaczana na spłatę kredytów, pożyczek i wykup papierów wartościowych <sup>5)</sup>		Kredyty, pożyczki, emisja papierów wartościowych <sup>X</sup>	w tym:	Nadwyżka budżetowa z lat ubiegłych <sup>X 6)</sup>	w tym:	Wolne środki, o których mowa w art. 217 ust. 2 pkt 6 ustawy <sup>X</sup>	w tym:
					na pokrycie deficytu budżetu <sup>X</sup>		na pokrycie deficytu budżetu <sup>X</sup>		na pokrycie deficytu budżetu <sup>X</sup>
Lp	3	3.1	4	4.1	4.1.1	4.2	4.2.1	4.3	4.3.1
2020	-5 833 225,06	0,00	8 251 225,06	1 537 044,34	1 537 044,34	0,00	0,00	6 714 180,72	4 296 180,72
2021	-333 578,00	0,00	2 905 578,00	2 905 578,00	333 578,00	0,00	0,00	0,00	0,00
2022	2 732 000,00	2 732 000,00	0,00	0,00	0,00	0,00	0,00	0,00	0,00
2023	2 472 000,00	2 472 000,00	0,00	0,00	0,00	0,00	0,00	0,00	0,00
2024	2 066 080,44	2 066 080,44	0,00	0,00	0,00	0,00	0,00	0,00	0,00
2025	200 605,90	200 605,90	0,00	0,00	0,00	0,00	0,00	0,00	0,00
2026	77 756,00	77 756,00	0,00	0,00	0,00	0,00	0,00	0,00	0,00
2027	1 204 180,00	1 204 180,00	0,00	0,00	0,00	0,00	0,00	0,00	0,00

<sup>5)</sup> Inne przeznaczenie nadwyżki budżetowej wymaga określenia w objaśnieniach do wieloletniej prognozy finansowej.

<sup>6)</sup> W pozycji należy ująć środki pieniężne znajdujące się na rachunku budżetu pochodzące z nadwyżek poprzednich budżetów łącznie z niewykorzystanymi środkami, o których mowa w art. 217 ust. 2 pkt 8 ustawy.

Wyszczególnienie	z tego:				Rozchody budżetu x	z tego:			
	Spłaty udzielonych pożyczek w latach ubiegłych <sup>x</sup>	w tym:	Inne przychody niezwiązane z zaciągnięciem długu <sup>x 7)</sup>	w tym:		Spłaty rat kapitałowych kredytów i pożyczek oraz wykup papierów wartościowych <sup>x</sup>	w tym:		
		na pokrycie deficytu budżetu <sup>x</sup>		na pokrycie deficytu budżetu <sup>x</sup>			łączna kwota przypadających na dany rok kwot ustawowych wyłączeń z limitu spłaty zobowiązań <sup>x</sup>	w tym:	
								kwota przypadających na dany rok kwot wyłączeń określonych w art. 243 ust. 3 ustawy <sup>x</sup>	kwota przypadających na dany rok kwot wyłączeń określonych w art. 243 ust. 3a ustawy <sup>x</sup>
Lp	4.4	4.4.1	4.5	4.5.1	5	5.1	5.1.1	5.1.1.1	5.1.1.2
2020	0,00	0,00	0,00	0,00	2 418 000,00	2 418 000,00	0,00	0,00	0,00
2021	0,00	0,00	0,00	0,00	2 572 000,00	2 572 000,00	0,00	0,00	0,00
2022	0,00	0,00	0,00	0,00	2 732 000,00	2 732 000,00	0,00	0,00	0,00
2023	0,00	0,00	0,00	0,00	2 472 000,00	2 472 000,00	0,00	0,00	0,00
2024	0,00	0,00	0,00	0,00	2 066 080,44	2 066 080,44	0,00	0,00	0,00
2025	0,00	0,00	0,00	0,00	200 605,90	200 605,90	0,00	0,00	0,00
2026	0,00	0,00	0,00	0,00	77 756,00	77 756,00	0,00	0,00	0,00
2027	0,00	0,00	0,00	0,00	1 204 180,00	1 204 180,00	0,00	0,00	0,00

<sup>7)</sup> W pozycji należy ująć w szczególności przychody pochodzące z prywatyzacji majątku jednostki samorządu terytorialnego.

Wyszczególnienie	Rozchody budżetu, z tego:					Kwota długu <sup>x</sup>	w tym:  kwota długu, którego planowana spłata dokona się z wydatków <sup>x</sup>	Relacja zrównoważenia wydatków bieżących, o której mowa w art. 242 ustawy		
	łącznie kwota przypadających na dany rok kwot ustawowych wyłączeń z limitu spłaty zobowiązań, w tym:							Inne rozchody niezwiązane ze spłatą długu	Różnica między dochodami bieżącymi a wydatkami bieżącymi	Różnica między dochodami bieżącymi, skorygowanymi o środki <sup>8)</sup> a wydatkami bieżącymi
	kwota wyłączeń z tytułu wcześniejszej spłaty zobowiązań, określonych w art. 243 ust. 3b ustawy	z tego:	środkami nowego zobowiązania	wolnymi środkami, o których mowa w art. 217 ust. 2 pkt 6 ustawy	innymi środkami					
Lp	5.1.1.3	5.1.1.3.1	5.1.1.3.2	5.1.1.3.3	5.2	6	6.1	7.1	7.2	
2020	0,00	0,00	0,00	0,00	0,00	8 419 044,34	0,00	1 606 649,67	8 320 830,39	
2021	x	x	x	x	0,00	8 752 622,34	0,00	3 000 000,00	3 000 000,00	
2022	x	x	x	x	0,00	6 020 622,34	0,00	3 232 000,00	3 232 000,00	
2023	x	x	x	x	0,00	3 548 622,34	0,00	3 230 000,00	3 230 000,00	
2024	x	x	x	x	0,00	1 482 541,90	0,00	3 210 000,00	3 210 000,00	
2025	x	x	x	x	0,00	1 281 936,00	0,00	3 335 000,00	3 335 000,00	
2026	x	x	x	x	0,00	1 204 180,00	0,00	4 077 756,00	4 077 756,00	
2027	x	x	x	x	0,00	0,00	0,00	5 354 180,00	5 354 180,00	

<sup>8)</sup> Skorygowanie o środki dotyczy określonego w art. 242 ustawy powiększenia w szczególności o przychody określone w art. 217 ust. 2 pkt 5 ustawy.

Wyszczególnienie	Wskaźnik spłaty zobowiązań						
	Relacja określona po lewej stronie nierówności we wzorze, o którym mowa w art. 243 ust. 1 ustawy (po uwzględnieniu zobowiązań związku współtworzonego przez jednostkę samorządu terytorialnego oraz po uwzględnieniu ustawowych wyłączeń przypadających na dany rok) <sup>x</sup>	Relacja określona po prawej stronie nierówności we wzorze, o którym mowa w art. 243 ust. 1 ustawy, ustalona dla danego roku (wskaźnik jednoroczny) <sup>x</sup>		Dopuszczalny limit spłaty zobowiązań określony po prawej stronie nierówności we wzorze, o którym mowa w art. 243 ustawy, po uwzględnieniu ustawowych wyłączeń, obliczony w oparciu o plan 3. kwartału roku poprzedzającego pierwszy rok prognozy (wskaźnik ustalony w oparciu o średnią arytmetyczną z poprzednich lat) <sup>x</sup>	Dopuszczalny limit spłaty zobowiązań określony po prawej stronie nierówności we wzorze, o którym mowa w art. 243 ustawy, po uwzględnieniu ustawowych wyłączeń, obliczony w oparciu o wykonanie roku poprzedzającego pierwszy rok prognozy (wskaźnik ustalony w oparciu o średnią arytmetyczną z poprzednich lat) <sup>x</sup>	Informacja o spełnieniu wskaźnika spłaty zobowiązań określonego w art. 243 ustawy, po uwzględnieniu zobowiązań związku współtworzonego przez jednostkę samorządu terytorialnego oraz po uwzględnieniu ustawowych wyłączeń, obliczonego w oparciu o plan 3 kwartałów roku poprzedzającego rok budżetowy <sup>x</sup>	Informacja o spełnieniu wskaźnika spłaty zobowiązań określonego w art. 243 ustawy, po uwzględnieniu zobowiązań związku współtworzonego przez jednostkę samorządu terytorialnego oraz po uwzględnieniu ustawowych wyłączeń, obliczonego w oparciu o wykonanie roku poprzedzającego rok budżetowy <sup>x</sup>
Lp	8.1	8.2		8.3	8.3.1	8.4	8.4.1
2020	6,38%	4,72%	5,15%	12,28%	15,96%	TAK	TAK
2021	6,52%	7,77%	8,60%	8,15%	11,83%	TAK	TAK
2022	6,66%	7,80%	8,61%	6,54%	10,21%	NIE	TAK
2023	5,89%	7,59%	8,37%	7,45%	7,45%	TAK	TAK
2024	4,69%	7,19%	7,96%	8,53%	8,53%	TAK	TAK
2025	0,60%	7,28%	x	8,31%	8,31%	TAK	TAK
2026	0,28%	8,54%	x	6,83%	8,40%	TAK	TAK
2027	2,39%	10,56%	x	7,27%	7,27%	TAK	TAK

Wyszczególnienie	Finansowanie programów, projektów lub zadań realizowanych z udziałem środków, o których mowa w art. 5 ust. 1 pkt 2 i 3 ustawy									
	Dochody bieżące na programy, projekty lub zadania finansowane z udziałem środków, o których mowa w art. 5 ust. 1 pkt 2 i 3 ustawy	w tym:		Dochody majątkowe na programy, projekty lub zadania finansowane z udziałem środków, o których mowa w art. 5 ust. 1 pkt 2 i 3 ustawy	w tym:		Wydatki bieżące na programy, projekty lub zadania finansowane z udziałem środków, o których mowa w art. 5 ust. 1 pkt 2 i 3 ustawy	w tym:		
		Dotacje i środki o charakterze bieżącym na realizację programu, projektu lub zadania finansowanego z udziałem środków, o których mowa w art. 5 ust. 1 pkt 2 ustawy <sup>x</sup>	w tym:		środkami określonymi w art. 5 ust. 1 pkt 2 ustawy	Dochody majątkowe na programy, projekty lub zadania finansowane z udziałem środków, o których mowa w art. 5 ust. 1 pkt 2 ustawy		w tym:	Wydatki bieżące na programy, projekty lub zadania finansowane z udziałem środków, o których mowa w art. 5 ust. 1 pkt 2 ustawy <sup>x</sup>	w tym:
			środkami określone w art. 5 ust. 1 pkt 2 ustawy					środkami określone w art. 5 ust. 1 pkt 2 ustawy		środkami określonymi w art. 5 ust. 1 pkt 2 ustawy
Lp	9.1	9.1.1	9.1.1.1	9.2	9.2.1	9.2.1.1	9.3	9.3.1	9.3.1.1	
2020	263 250,77	263 250,77	230 393,55	0,00	0,00	0,00	381 744,48	381 744,48	349 193,18	
2021	0,00	0,00	0,00	0,00	0,00	0,00	105 210,51	105 210,51	52 668,81	
2022	0,00	0,00	0,00	0,00	0,00	0,00	0,00	0,00	0,00	
2023	0,00	0,00	0,00	0,00	0,00	0,00	0,00	0,00	0,00	
2024	0,00	0,00	0,00	0,00	0,00	0,00	0,00	0,00	0,00	
2025	0,00	0,00	0,00	0,00	0,00	0,00	0,00	0,00	0,00	
2026	0,00	0,00	0,00	0,00	0,00	0,00	0,00	0,00	0,00	
2027	0,00	0,00	0,00	0,00	0,00	0,00	0,00	0,00	0,00	



Wyszczególnienie	Informacje uzupełniające o wybranych kategoriach finansowych									
	Wydatki majątkowe na programy, projekty lub zadania finansowane z udziałem środków, o których mowa w art. 5 ust. 1 pkt 2 i 3 ustawy	w tym:		Wydatki objęte limitem, o którym mowa w art. 226 ust. 3 pkt 4 ustawy	z tego:		Wydatki bieżące na pokrycie ujemnego wyniku finansowego samodzielnego publicznego zakładu opieki zdrowotnej	Wydatki na spłatę zobowiązań przejmowanych w związku z likwidacją lub przekształceniem samodzielnego publicznego zakładu opieki zdrowotnej	Kwota zobowiązań związku współtworzonego przez jednostkę samorządu terytorialnego przypadających do spłaty w danym roku budżetowym, podlegająca doliczeniu zgodnie z art. 244 ustawy <sup>x</sup>	Kwota zobowiązań wynikających z przejęcia przez jednostkę samorządu terytorialnego zobowiązań po likwidowanych i przekształcanych samorządowych osobach prawnych
		Wydatki majątkowe na programy, projekty lub zadania finansowane z udziałem środków, o których mowa w art. 5 ust. 1 pkt 2 ustawy	w tym:		bieżące	majątkowe				
			finansowane środkami określonymi w art. 5 ust. 1 pkt 2 ustawy							
Lp	9.4	9.4.1	9.4.1.1	10.1	10.1.1	10.1.2	10.2	10.3	10.4	10.5
2020	1 859 413,59	1 859 413,59	1 353 875,11	5 123 199,07	238 824,48	4 884 374,59	0,00	0,00	0,00	0,00
2021	0,00	0,00	0,00	3 679 071,45	105 210,51	3 573 860,94	0,00	0,00	0,00	0,00
2022	0,00	0,00	0,00	0,00	0,00	0,00	0,00	0,00	0,00	0,00
2023	0,00	0,00	0,00	0,00	0,00	0,00	0,00	0,00	0,00	0,00
2024	0,00	0,00	0,00	0,00	0,00	0,00	0,00	0,00	0,00	0,00
2025	0,00	0,00	0,00	0,00	0,00	0,00	0,00	0,00	0,00	0,00
2026	0,00	0,00	0,00	4 350 000,00	0,00	4 350 000,00	0,00	0,00	0,00	0,00
2027	0,00	0,00	0,00	4 500 000,00	0,00	4 500 000,00	0,00	0,00	0,00	0,00

Wyszczególnienie	Informacje uzupełniające o wybranych kategoriach finansowych								
	Spłaty, o których mowa w poz. 5.1, wynikające wyłącznie z tytułu zobowiązań już zaciągniętych <sup>x</sup>	Wydatki zmniejszające dług <sup>x</sup>	w tym:				Wydatki z tytułu wypłat z tytułu wymagalnych poręczeń i gwarancji <sup>x</sup>	Kwota wzrostu (+)/spadku(-) kwoty długu wynikająca z operacji niekasowych (m.in. umorzenia, różnice kursowe)	Wcześniejsza spłata zobowiązań, wyłączona z limitu spłaty zobowiązań, dokonywana w formie wydatków budżetowych
			spłata zobowiązań wymagalnych z lat poprzednich, innych niż w poz. 10.7.3 <sup>x</sup>	spłata zobowiązań zaliczanych do tytułu dłużnego – kredyt i pożyczka <sup>x</sup>	w tym:				
					zobowiązań zaciągniętych po dniu 1 stycznia 2019 r. <sup>x</sup>	dokonywana w formie wydatku bieżącego <sup>x</sup>			
Lp	10.6	10.7	10.7.1	10.7.2	10.7.2.1	10.7.2.1.1	10.7.3	10.8	10.9
2020	2 400 000,00	0,00	0,00	0,00	0,00	0,00	0,00	0,00	0,00
2021	2 500 000,00	0,00	0,00	0,00	0,00	0,00	0,00	0,00	x
2022	2 600 000,00	0,00	0,00	0,00	0,00	0,00	0,00	0,00	x
2023	1 800 000,00	0,00	0,00	0,00	0,00	0,00	0,00	0,00	x
2024	0,00	0,00	0,00	0,00	0,00	0,00	0,00	0,00	x
2025	0,00	0,00	0,00	0,00	0,00	0,00	0,00	0,00	x
2026	0,00	0,00	0,00	0,00	0,00	0,00	0,00	0,00	x
2027	0,00	0,00	0,00	0,00	0,00	0,00	0,00	0,00	x

\* Informacje zawarte w tej części wieloletniej prognozy finansowej, w tym o spełnieniu relacji określonej w art. 243 ustawy zostaną automatycznie wygenerowane przez aplikację wskazaną przez Ministra Finansów, o której mowa w § 4 ust. 1, na podstawie danych historycznych oraz prognozowanych przez jednostkę samorządu terytorialnego. Automatyczne wyliczenia danych na podstawie wartości historycznych i prognozowanych przez jednostkę samorządu terytorialnego dotyczą w szczególności także pozycji 8.3 – 8.3.1 i pozycji z sekcji 12.

<sup>x</sup> - pozycje oznaczone symbolem „x” sporządza się na okres prognozy kwoty długu, zgodnie z art. 227 ust. 2 ustawy. Okres ten nie podlega wydłużeniu w sytuacji planowania wydatków z tytułu niewymagalnych poręczeń i gwarancji. W przypadku planowania wydatków z tytułu niewymagalnych poręczeń i gwarancji w okresie dłuższym niż okres, na który zaciągnięto oraz planuje się zaciągnąć zobowiązania dłużne, informację o wydatkach z tytułu niewymagalnych poręczeń i gwarancji, wykraczających poza wspomniany okres, należy zamieścić w objaśnieniach do wieloletniej prognozy finansowej.

## Objaśnienia przyjętych wartości do Wieloletniej Prognozy Finansowej na lata 2020- 2027

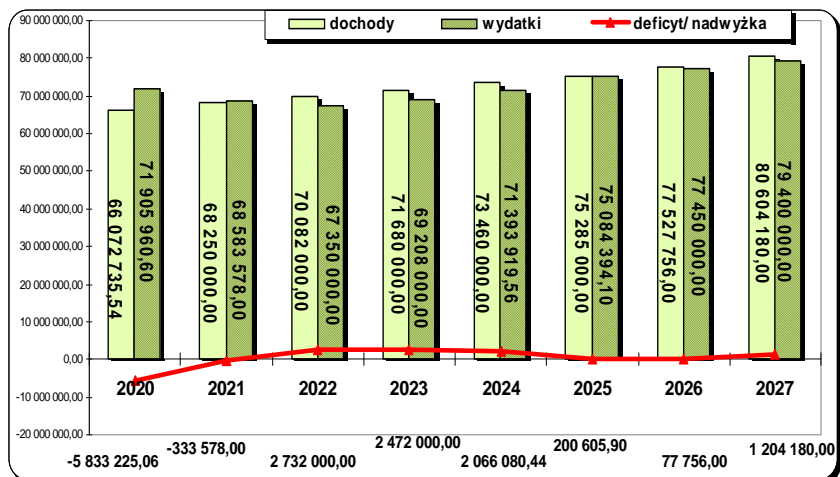
Zmiany w Wieloletniej Prognozie Finansowej Gminy i Miasta Witkowo na lata 2020 - 2027 wynikają z:

1. wprowadzenia zmian w budżecie na rok bieżący w następującym zakresie:

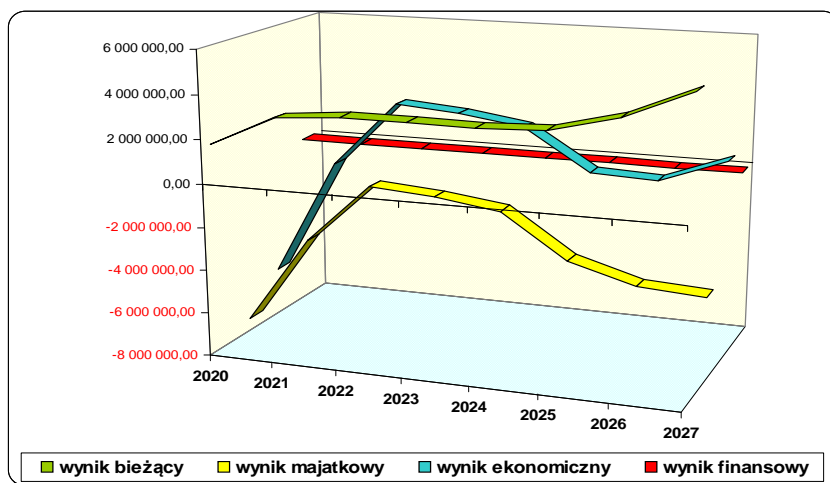
- a) dochody ogółem zwiększa się do kwoty 66.072.735,54 zł,
- b) dochody bieżące zwiększa się do kwoty 65.871.735,54 zł,
- c) dochody majątkowe kwota 201.000,00 zł,
- d) wydatki ogółem zwiększa się do kwoty 71.905.960,60 zł
- e) wydatki bieżące zwiększa się do kwoty 64.265.085,87 zł,
- f) wydatki majątkowe zmniejsza się do kwoty 7.640.874,73 zł,

Budżet Gminy w 2020 roku rozliczony jest deficytem w wysokości 5.833.225,06 zł. W 2021 roku deficyt budżetu wyniesie 333.578,00 zł. W okresie od 2022 do 2027 roku budżet gminy rozliczony jest nadwyżką budżetu, która wynosi w 2022 roku - 2.732.000,00 zł, w 2023 roku - 2.472.000,00 zł, w 2024 roku - 2.066.080,44 zł, w 2025 roku - 200.605,90 zł, w 2026 roku - 77.756,00 zł. oraz w 2027 roku - 1.204.180,00 zł. Nadwyżka budżetu przeznaczona będzie na spłatę zaciągniętych zobowiązań finansowych z tytułu kredytów i pożyczek.

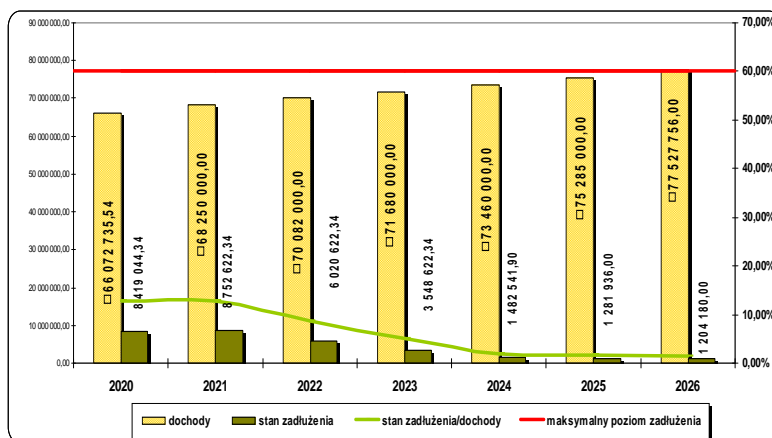
**Prognoza budżetu Gminy i Miasta Witkowo na lata 2020 – 2027**



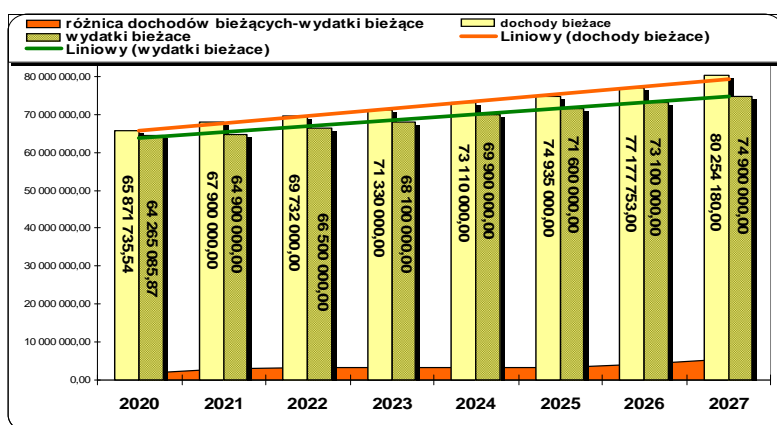
**Równoważenie budżetu w latach 2020 - 2027**



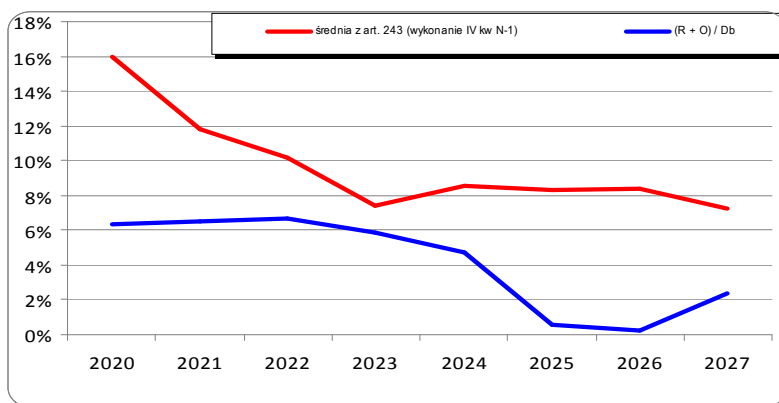
**Spełnienie wymogów określonych w art.170 ufp z 2005 roku  
Wskaźnik zadłużenia do dochodów ogółem.**



**Relacja zrównoważenia wydatków bieżących,  
o których mowa w art. 242 ustawy o finansach publicznych z 2009 roku**



**Spełnienie wymogów określonych w art.243 ustawy o finansach publicznych z 2009 roku  
Dopuszczalny wskaźnik spłaty zobowiązań**



### Relacja wydatków majątkowych, spłat rat kapitałowych kredytów do różnicy pomiędzy dochodami bieżącymi a wydatkami bieżącymi

