

**UCHWAŁA NR XVII/142/2020
RADY MIEJSKIEJ W WITKOWIE**

z dnia 27 lutego 2020 r.

**w sprawie: wprowadzenia zmian w Wieloletniej Prognozie Finansowej Gminy i Miasta Witkowo na lata
2020 – 2027.**

Na podstawie art. 226, 227, 228 ustawy z dnia 27 sierpnia 2009 roku o finansach publicznych (t.j. Dz. U. z 2019r. poz.869 ze zm.), Rada Miejska w Witkowie uchwała, co następuje:

§ 1. Wprowadza się zmiany w Wieloletniej Prognozie Finansowej Gminy i Miasta Witkowo obejmującą: dochody i wydatki bieżące, dochody i wydatki majątkowe, wynik budżetu, przeznaczenie nadwyżki lub sposób finansowania deficytu, przychody i rozchody budżetu, kwotę długu oraz sposób sfinansowania spłaty długu zgodnie z załącznikiem Nr 1 do niniejszej uchwały.

§ 2. Wprowadza się zmiany w wieloletnich przedsięwzięciach finansowych, zgodnie z załącznikiem Nr 2 do niniejszej uchwały.

§ 3. Wykonanie uchwały powierza się Burmistrzowi Gminy i Miasta Witkowo.

§ 4. Uchwała wchodzi w życie z dniem podjęcia.

Przewodniczący Rady
Miejskiej

Piotr Józwik

Wieloletnia prognoza finansowa jednostki samorządu terytorialnego ¹⁾

Dokument podpisany elektronicznie

Załącznik Nr 1
do Uchwały Nr XVII/142/2020
Rady Miejskiej w Witkowie

Wyszczególnienie	Dochody ogółem ^x	Dochody bieżące ^x	z tego:								
			z tego:						Dochody majątkowe ^x	w tym:	
			dochody z tytułu udziału we wpływach z podatku dochodowego od osób fizycznych	dochody z tytułu udziału we wpływach z podatku dochodowego od osób prawnych	z subwencji ogólnej	z tytułu dotacji i środków przeznaczonych na cele bieżące ^{x 3)}	pozostałe dochody bieżące ⁴⁾	w tym:		ze sprzedaży majątku	z tytułu dotacji oraz środków przeznaczonych na inwestycje
1.1.1	1.1.2	1.1.3	1.1.4	1.1.5	1.1.5.1	1.2	1.2.1	1.2.2			
Lp	1	1.1	1.1.1	1.1.2	1.1.3	1.1.4	1.1.5	1.1.5.1	1.2	1.2.1	1.2.2
2020	67 341 320,00	67 140 320,00	10 531 343,00	100 000,00	15 481 270,00	24 768 578,00	16 259 129,00	6 199 024,00	201 000,00	180 000,00	0,00
2021	68 250 000,00	67 900 000,00	10 794 600,00	102 500,00	15 868 301,00	25 380 596,00	15 754 003,00	6 353 999,00	350 000,00	350 000,00	0,00
2022	69 950 000,00	69 600 000,00	11 064 500,00	105 062,00	16 265 009,00	26 015 111,00	16 150 318,00	6 512 849,00	350 000,00	350 000,00	0,00
2023	71 680 000,00	71 330 000,00	11 341 100,00	107 689,00	16 671 634,00	26 665 489,00	16 544 088,00	6 675 670,00	350 000,00	350 000,00	0,00
2024	73 460 000,00	73 110 000,00	11 624 600,00	110 381,00	17 088 425,00	27 332 126,00	16 954 468,00	6 842 562,00	350 000,00	350 000,00	0,00
2025	75 285 000,00	74 935 000,00	11 915 200,00	113 140,00	17 515 636,00	28 015 430,00	17 375 594,00	7 013 626,00	350 000,00	350 000,00	0,00
2026	77 450 000,00	77 100 000,00	12 213 100,00	115 969,00	17 953 526,00	28 715 815,00	18 101 590,00	7 188 967,00	350 000,00	350 000,00	0,00
2027	79 400 000,00	79 050 000,00	12 518 400,00	118 685,00	18 402 365,00	29 433 711,00	18 576 839,00	7 368 691,00	350 000,00	350 000,00	0,00

¹⁾ Wzór może być stosowany także w układzie pionowym, w którym poszczególne pozycje są przedstawione w kolumnach, a lata w wierszach.

²⁾ Zgodnie z art. 227 ustawy z dnia 27 sierpnia 2009 r. o finansach publicznych (Dz. U. z 2019 r. poz. 869, 1622 i 1649), zwanej dalej „ustawą”, wieloletnia prognoza finansowa obejmuje okres roku budżetowego oraz co najmniej trzech kolejnych lat. W sytuacji dłuższego okresu prognozowania finansowego wzór stosuje się dla lat wykraczających poza minimalny (4-letni) okres prognozy, wynikający z art. 227 ustawy.

³⁾ W pozycji wykazuje się dochody o charakterze celowym, które jednostka otrzymuje od podmiotów zewnętrznych. W szczególności pozycja obejmuje dotacje celowe z budżetu państwa na zadania bieżące oraz dotacje i środki na finansowanie wydatków bieżących na realizację zadań finansowanych z udziałem środków, o których mowa w art. 5 ust. 1 pkt 2 i 3 ustawy. W pozycji nie wykazuje się natomiast dochodów związanych ze szczególnymi zasadami wykonywania budżetu jednostki wynikającymi z odrębnych ustaw, o których mowa w art. 237 ust. 1 ustawy.

⁴⁾ W pozycji wykazuje się pozostałe dochody bieżące w szczególności kwoty podatków i opłat lokalnych.

Wyszczególnienie	Wydatki ogółem ^x	z tego:									
		Wydatki bieżące ^x	w tym:						Wydatki majątkowe ^x	w tym:	
			na wynagrodzenia i składki od nich naliczane	z tytułu poręczeń i gwarancji ^x	w tym:	wydatki na obsługę długu ^x	w tym:			Inwestycje i zakupy inwestycyjne, o których mowa w art. 236 ust. 4 pkt 1 ustawy	wydatki o charakterze dotacyjnym na inwestycje i zakupy inwestycyjne
					gwarancje i poręczenia podlegające wyłączeniu z limitu spłaty zobowiązań, o którym mowa w art. 243 ustawy ^x		odsetki i dyskonto podlegające wyłączeniu z limitu spłaty zobowiązań, o którym mowa w art. 243 ustawy, w terminie nie dłuższym niż 90 dni po zakończeniu programu, projektu lub zadania i otrzymaniu refundacji z tych środków (bez odsetek i dyskonta od zobowiązań na wkład krajowy) ^x	odsetki i dyskonto podlegające wyłączeniu z limitu spłaty zobowiązań, o którym mowa w art. 243 ustawy, z tytułu zobowiązań zaciągniętych na wkład krajowy ^x			
Lp	2	2.1	2.1.1	2.1.2	2.1.2.1	2.1.3	2.1.3.1	2.1.3.2	2.2	2.2.1	2.2.1.1
2020	70 291 320,00	63 549 928,27	20 210 717,00	0,00	0,00	250 000,00	0,00	0,00	6 741 391,73	6 732 391,73	520 000,00
2021	65 750 000,00	64 900 000,00	20 715 984,00	0,00	0,00	200 000,00	0,00	0,00	850 000,00	850 000,00	0,00
2022	67 350 000,00	66 500 000,00	21 233 884,00	0,00	0,00	180 000,00	0,00	0,00	850 000,00	850 000,00	0,00
2023	69 080 000,00	68 100 000,00	21 764 731,00	0,00	0,00	160 000,00	0,00	0,00	980 000,00	980 000,00	0,00
2024	70 860 000,00	69 900 000,00	22 308 849,00	0,00	0,00	100 000,00	0,00	0,00	960 000,00	960 000,00	0,00
2025	73 335 000,00	71 600 000,00	22 866 571,00	0,00	0,00	80 000,00	0,00	0,00	1 735 000,00	1 735 000,00	0,00
2026	77 450 000,00	73 100 000,00	23 438 235,00	0,00	0,00	0,00	0,00	0,00	4 350 000,00	4 350 000,00	0,00
2027	79 400 000,00	74 900 000,00	24 024 191,00	0,00	0,00	0,00	0,00	0,00	4 500 000,00	4 500 000,00	0,00

Wyszczególnienie	Wynik budżetu ^X	w tym:	Przychody budżetu ^X	z tego:					
		Kwota prognozowanej nadwyżki budżetu przeznaczana na spłatę kredytów, pożyczek i wykup papierów wartościowych ⁵⁾		Kredyty, pożyczki, emisja papierów wartościowych ^X	w tym:	Nadwyżka budżetowa z lat ubiegłych ^{X 6)}	w tym:	Wolne środki, o których mowa w art. 217 ust. 2 pkt 6 ustawy ^X	w tym:
					na pokrycie deficytu budżetu ^X		na pokrycie deficytu budżetu ^X		na pokrycie deficytu budżetu ^X
Lp	3	3.1	4	4.1	4.1.1	4.2	4.2.1	4.3	4.3.1
2020	-2 950 000,00	0,00	5 350 000,00	5 350 000,00	2 950 000,00	0,00	0,00	0,00	0,00
2021	2 500 000,00	2 500 000,00	0,00	0,00	0,00	0,00	0,00	0,00	0,00
2022	2 600 000,00	2 600 000,00	0,00	0,00	0,00	0,00	0,00	0,00	0,00
2023	2 600 000,00	2 600 000,00	0,00	0,00	0,00	0,00	0,00	0,00	0,00
2024	2 600 000,00	2 600 000,00	0,00	0,00	0,00	0,00	0,00	0,00	0,00
2025	1 950 000,00	1 950 000,00	0,00	0,00	0,00	0,00	0,00	0,00	0,00
2026	0,00	0,00	0,00	0,00	0,00	0,00	0,00	0,00	0,00
2027	0,00	0,00	0,00	0,00	0,00	0,00	0,00	0,00	0,00

⁵⁾ Inne przeznaczenie nadwyżki budżetowej wymaga określenia w objaśnieniach do wieloletniej prognozy finansowej.

⁶⁾ W pozycji należy ująć środki pieniężne znajdujące się na rachunku budżetu pochodzące z nadwyżek poprzednich budżetów łącznie z niewykorzystanymi środkami, o których mowa w art. 217 ust. 2 pkt 8 ustawy.

Wyszczególnienie	z tego:				Rozchody budżetu x	z tego:			
	Spłaty udzielonych pożyczek w latach ubiegłych ^x	w tym:	Inne przychody niezwiązane z zaciągnięciem długu ^{x 7)}	w tym:		Spłaty rat kapitałowych kredytów i pożyczek oraz wykup papierów wartościowych ^x	w tym:		
		na pokrycie deficytu budżetu ^x		na pokrycie deficytu budżetu ^x			łączna kwota przypadających na dany rok kwot ustawowych wyłączeń z limitu spłaty zobowiązań ^x	w tym:	
								kwota przypadających na dany rok kwot wyłączeń określonych w art. 243 ust. 3 ustawy ^x	kwota przypadających na dany rok kwot wyłączeń określonych w art. 243 ust. 3a ustawy ^x
Lp	4.4	4.4.1	4.5	4.5.1	5	5.1	5.1.1	5.1.1.1	5.1.1.2
2020	0,00	0,00	0,00	0,00	2 400 000,00	2 400 000,00	0,00	0,00	0,00
2021	0,00	0,00	0,00	0,00	2 500 000,00	2 500 000,00	0,00	0,00	0,00
2022	0,00	0,00	0,00	0,00	2 600 000,00	2 600 000,00	0,00	0,00	0,00
2023	0,00	0,00	0,00	0,00	2 600 000,00	2 600 000,00	0,00	0,00	0,00
2024	0,00	0,00	0,00	0,00	2 600 000,00	2 600 000,00	0,00	0,00	0,00
2025	0,00	0,00	0,00	0,00	1 950 000,00	1 950 000,00	0,00	0,00	0,00
2026	0,00	0,00	0,00	0,00	0,00	0,00	0,00	0,00	0,00
2027	0,00	0,00	0,00	0,00	0,00	0,00	0,00	0,00	0,00

⁷⁾ W pozycji należy ująć w szczególności przychody pochodzące z prywatyzacji majątku jednostki samorządu terytorialnego.

Wyszczególnienie	Rozchody budżetu, z tego:					Kwota długu ^x	w tym: kwota długu, którego planowana spłata dokona się z wydatków ^x	Relacja zrównoważenia wydatków bieżących, o której mowa w art. 242 ustawy	
	łącznie kwota przypadających na dany rok kwot ustawowych wyłączeń z limitu spłaty zobowiązań, w tym:							Różnica między dochodami bieżącymi a wydatkami bieżącymi	Różnica między dochodami bieżącymi, skorygowanymi o środki ⁸⁾ a wydatkami bieżącymi
	kwota wyłączeń z tytułu wcześniejszej spłaty zobowiązań, określonych w art. 243 ust. 3b ustawy	z tego:			Inne rozchody niezwiązane ze spłatą długu				
	środkami nowego zobowiązania	wolnymi środkami, o których mowa w art. 217 ust. 2 pkt 6 ustawy	innymi środkami						
Lp	5.1.1.3	5.1.1.3.1	5.1.1.3.2	5.1.1.3.3	5.2	6	6.1	7.1	7.2
2020	0,00	0,00	0,00	0,00	0,00	12 250 000,00	0,00	3 590 391,73	3 590 391,73
2021	x	x	x	x	0,00	9 750 000,00	0,00	3 000 000,00	3 000 000,00
2022	x	x	x	x	0,00	7 150 000,00	0,00	3 100 000,00	3 100 000,00
2023	x	x	x	x	0,00	4 550 000,00	0,00	3 230 000,00	3 230 000,00
2024	x	x	x	x	0,00	1 950 000,00	0,00	3 210 000,00	3 210 000,00
2025	x	x	x	x	0,00	0,00	0,00	3 335 000,00	3 335 000,00
2026	x	x	x	x	0,00	0,00	0,00	4 000 000,00	4 000 000,00
2027	x	x	x	x	0,00	0,00	0,00	4 150 000,00	4 150 000,00

⁸⁾ Skorygowanie o środki dotyczy określonego w art. 242 ustawy powiększenia w szczególności o przychody określone w art. 217 ust. 2 pkt 5 ustawy.

Wyszczególnienie	Wskaźnik spłaty zobowiązań						
	Relacja określona po lewej stronie nierówności we wzorze, o którym mowa w art. 243 ust. 1 ustawy (po uwzględnieniu zobowiązań związku współtworzonego przez jednostkę samorządu terytorialnego oraz po uwzględnieniu ustawowych wyłączeń przypadających na dany rok) ^x	Relacja określona po prawej stronie nierówności we wzorze, o którym mowa w art. 243 ust. 1 ustawy, ustalona dla danego roku (wskaźnik jednoroczny) ^x		Dopuszczalny limit spłaty zobowiązań określony po prawej stronie nierówności we wzorze, o którym mowa w art. 243 ustawy, po uwzględnieniu ustawowych wyłączeń, obliczony w oparciu o plan 3. kwartału roku poprzedzającego pierwszy rok prognozy (wskaźnik ustalony w oparciu o średnią arytmetyczną z poprzednich lat) ^x	Dopuszczalny limit spłaty zobowiązań określony po prawej stronie nierówności we wzorze, o którym mowa w art. 243 ustawy, po uwzględnieniu ustawowych wyłączeń, obliczony w oparciu o wykonanie roku poprzedzającego pierwszy rok prognozy (wskaźnik ustalony w oparciu o średnią arytmetyczną z poprzednich lat) ^x	Informacja o spełnieniu wskaźnika spłaty zobowiązań określonego w art. 243 ustawy, po uwzględnieniu zobowiązań związku współtworzonego przez jednostkę samorządu terytorialnego oraz po uwzględnieniu ustawowych wyłączeń, obliczonego w oparciu o plan 3 kwartałów roku poprzedzającego rok budżetowy ^x	Informacja o spełnieniu wskaźnika spłaty zobowiązań określonego w art. 243 ustawy, po uwzględnieniu zobowiązań związku współtworzonego przez jednostkę samorządu terytorialnego oraz po uwzględnieniu ustawowych wyłączeń, obliczonego w oparciu o wykonanie roku poprzedzającego rok budżetowy ^x
Lp	8.1	8.2		8.3	8.3.1	8.4	8.4.1
2020	6,25%	9,39%	9,22%	11,71%	15,39%	TAK	TAK
2021	6,35%	7,77%	8,13%	9,11%	12,79%	TAK	TAK
2022	6,38%	7,53%	7,92%	7,52%	11,20%	TAK	TAK
2023	6,18%	7,59%	8,02%	8,42%	8,42%	TAK	TAK
2024	5,90%	7,23%	7,78%	8,02%	8,02%	TAK	TAK
2025	4,33%	7,28%	x	7,91%	7,91%	TAK	TAK
2026	0,00%	8,27%	x	7,46%	9,02%	TAK	TAK
2027	0,00%	8,36%	x	7,87%	7,87%	TAK	TAK

Wyszczególnienie	Finansowanie programów, projektów lub zadań realizowanych z udziałem środków, o których mowa w art. 5 ust. 1 pkt 2 i 3 ustawy									
	Dochody bieżące na programy, projekty lub zadania finansowane z udziałem środków, o których mowa w art. 5 ust. 1 pkt 2 i 3 ustawy	w tym:		Dochody majątkowe na programy, projekty lub zadania finansowane z udziałem środków, o których mowa w art. 5 ust. 1 pkt 2 i 3 ustawy	w tym:		Wydatki bieżące na programy, projekty lub zadania finansowane z udziałem środków, o których mowa w art. 5 ust. 1 pkt 2 i 3 ustawy	w tym:		
		Dotacje i środki o charakterze bieżącym na realizację programu, projektu lub zadania finansowanego z udziałem środków, o których mowa w art. 5 ust. 1 pkt 2 ustawy ^x	w tym:		środkami określonymi w art. 5 ust. 1 pkt 2 ustawy	Dochody majątkowe na programy, projekty lub zadania finansowane z udziałem środków, o których mowa w art. 5 ust. 1 pkt 2 ustawy		w tym:	Wydatki bieżące na programy, projekty lub zadania finansowane z udziałem środków, o których mowa w art. 5 ust. 1 pkt 2 ustawy ^x	w tym:
			środkami określone w art. 5 ust. 1 pkt 2 ustawy					środkami określone w art. 5 ust. 1 pkt 2 ustawy		środkami określonymi w art. 5 ust. 1 pkt 2 ustawy
Lp	9.1	9.1.1	9.1.1.1	9.2	9.2.1	9.2.1.1	9.3	9.3.1	9.3.1.1	
2020	73 958,00	73 958,00	66 172,95	0,00	0,00	0,00	212 230,20	212 230,20	204 445,14	
2021	0,00	0,00	0,00	0,00	0,00	0,00	105 210,51	105 210,51	52 668,81	
2022	0,00	0,00	0,00	0,00	0,00	0,00	0,00	0,00	0,00	
2023	0,00	0,00	0,00	0,00	0,00	0,00	0,00	0,00	0,00	
2024	0,00	0,00	0,00	0,00	0,00	0,00	0,00	0,00	0,00	
2025	0,00	0,00	0,00	0,00	0,00	0,00	0,00	0,00	0,00	
2026	0,00	0,00	0,00	0,00	0,00	0,00	0,00	0,00	0,00	
2027	0,00	0,00	0,00	0,00	0,00	0,00	0,00	0,00	0,00	

Wyszczególnienie	Informacje uzupełniające o wybranych kategoriach finansowych									
	Wydatki majątkowe na programy, projekty lub zadania finansowane z udziałem środków, o których mowa w art. 5 ust. 1 pkt 2 i 3 ustawy	w tym:		Wydatki objęte limitem, o którym mowa w art. 226 ust. 3 pkt 4 ustawy	z tego:		Wydatki bieżące na pokrycie ujemnego wyniku finansowego samodzielnego publicznego zakładu opieki zdrowotnej	Wydatki na spłatę zobowiązań przejmowanych w związku z likwidacją lub przekształceniem samodzielnego publicznego zakładu opieki zdrowotnej	Kwota zobowiązań związku współtworzonego przez jednostkę samorządu terytorialnego przypadających do spłaty w danym roku budżetowym, podlegająca doliczeniu zgodnie z art. 244 ustawy ^x	Kwota zobowiązań wynikających z przejęcia przez jednostkę samorządu terytorialnego zobowiązań po likwidowanych i przekształcanych samorządowych osobach prawnych
		Wydatki majątkowe na programy, projekty lub zadania finansowane z udziałem środków, o których mowa w art. 5 ust. 1 pkt 2 ustawy	w tym:		bieżące	majątkowe				
			finansowane środkami określonymi w art. 5 ust. 1 pkt 2 ustawy							
Lp	9.4	9.4.1	9.4.1.1	10.1	10.1.1	10.1.2	10.2	10.3	10.4	10.5
2020	1 754 074,59	1 754 074,59	1 264 336,96	3 797 104,79	212 230,20	3 584 874,59	0,00	0,00	0,00	0,00
2021	0,00	0,00	0,00	105 210,51	105 210,51	0,00	0,00	0,00	0,00	0,00
2022	0,00	0,00	0,00	0,00	0,00	0,00	0,00	0,00	0,00	0,00
2023	0,00	0,00	0,00	0,00	0,00	0,00	0,00	0,00	0,00	0,00
2024	0,00	0,00	0,00	0,00	0,00	0,00	0,00	0,00	0,00	0,00
2025	0,00	0,00	0,00	0,00	0,00	0,00	0,00	0,00	0,00	0,00
2026	0,00	0,00	0,00	4 350 000,00	0,00	4 350 000,00	0,00	0,00	0,00	0,00
2027	0,00	0,00	0,00	4 500 000,00	0,00	4 500 000,00	0,00	0,00	0,00	0,00

Wyszczególnienie	Informacje uzupełniające o wybranych kategoriach finansowych								
	Spłaty, o których mowa w poz. 5.1, wynikające wyłącznie z tytułu zobowiązań już zaciągniętych ^x	Wydatki zmniejszające dług ^x	w tym:				wyплаты z tytułu wymagalnych poręczeń i gwarancji ^x	Kwota wzrostu (+)/spadku(-) kwoty długu wynikająca z operacji niekasowych (m.in. umorzenia, różnice kursowe)	Wcześniejsza spłata zobowiązań, wyłączona z limitu spłaty zobowiązań, dokonywana w formie wydatków budżetowych
			spłata zobowiązań wymagalnych z lat poprzednich, innych niż w poz. 10.7.3 ^x	spłata zobowiązań zaliczanych do tytułu dłużnego – kredyt i pożyczka ^x	w tym:				
					zobowiązań zaciągniętych po dniu 1 stycznia 2019 r. ^x	dokonywana w formie wydatku bieżącego ^x			
Lp	10.6	10.7	10.7.1	10.7.2	10.7.2.1	10.7.2.1.1	10.7.3	10.8	10.9
2020	2 400 000,00	0,00	0,00	0,00	0,00	0,00	0,00	0,00	0,00
2021	2 500 000,00	0,00	0,00	0,00	0,00	0,00	0,00	0,00	x
2022	2 600 000,00	0,00	0,00	0,00	0,00	0,00	0,00	0,00	x
2023	1 800 000,00	0,00	0,00	0,00	0,00	0,00	0,00	0,00	x
2024	0,00	0,00	0,00	0,00	0,00	0,00	0,00	0,00	x
2025	0,00	0,00	0,00	0,00	0,00	0,00	0,00	0,00	x
2026	0,00	0,00	0,00	0,00	0,00	0,00	0,00	0,00	x
2027	0,00	0,00	0,00	0,00	0,00	0,00	0,00	0,00	x

* Informacje zawarte w tej części wieloletniej prognozy finansowej, w tym o spełnieniu relacji określonej w art. 243 ustawy zostaną automatycznie wygenerowane przez aplikację wskazaną przez Ministra Finansów, o której mowa w § 4 ust. 1, na podstawie danych historycznych oraz prognozowanych przez jednostkę samorządu terytorialnego. Automatyczne wyliczenia danych na podstawie wartości historycznych i prognozowanych przez jednostkę samorządu terytorialnego dotyczą w szczególności także pozycji 8.3 – 8.3.1 i pozycji z sekcji 12.

^x - pozycje oznaczone symbolem „x” sporządza się na okres prognozy kwoty długu, zgodnie z art. 227 ust. 2 ustawy. Okres ten nie podlega wydłużeniu w sytuacji planowania wydatków z tytułu niewymagalnych poręczeń i gwarancji. W przypadku planowania wydatków z tytułu niewymagalnych poręczeń i gwarancji w okresie dłuższym niż okres, na który zaciągnięto oraz planuje się zaciągnąć zobowiązania dłużne, informację o wydatkach z tytułu niewymagalnych poręczeń i gwarancji, wykraczających poza wspomniany okres, należy zamieścić w objaśnieniach do wieloletniej prognozy finansowej.

Wykaz przedsięwzięć do WPF

Dokument podpisany elektronicznie

Załącznik Nr 2
do Uchwały Nr XVII/142/2020
Rady Miejskiej w Witkowie

kwoty w zł

L.p.	Nazwa i cel	Jednostka odpowiedzialna lub koordynująca	Okres realizacji		Łączne nakłady finansowe	Limit 2020	Limit 2021	Limit 2022	Limit 2023	Limit 2024
			Od	Do						
1	Wydatki na przedsięwzięcia-ogółem (1.1+1.2+1.3)				15 812 700,35	3 797 104,79	105 210,51	0,00	0,00	0,00
1.a	- wydatki bieżące				521 179,02	212 230,20	105 210,51	0,00	0,00	0,00
1.b	- wydatki majątkowe				15 291 521,33	3 584 874,59	0,00	0,00	0,00	0,00
1.1	Wydatki na programy, projekty lub zadania związane z programami realizowanymi z udziałem środków, o których mowa w art.5 ust.1 pkt 2 i 3 ustawy z dnia 27 sierpnia 2009.r. o finansach publicznych (Dz.U.Nr 157, poz.1240,z późn.zm.), z tego:				2 290 013,61	1 966 304,79	105 210,51	0,00	0,00	0,00
1.1.1	- wydatki bieżące				521 179,02	212 230,20	105 210,51	0,00	0,00	0,00
1.1.1.1	"Zwiększamy dostępność do usług opiekuńczych w Witkowie" - dążenie do osiągnięcia przez osoby niesamodzielne maksymalnej sprawności fizycznej, psychicznej oraz pełną integrację ze społeczeństwem	Miejsko-Gminny Ośrodek Pomocy Społecznej	2018	2021	284 320,75	73 958,00	49 115,60	0,00	0,00	0,00
1.1.1.2	"Projekt Erasmus+ "Od Barteru do Bitcoina - handel kołem się toczy 2019-1-PL01-KA229-065794 1" - Wsparcie uczniów w dalszej drodze kształcenia - doradztwo zawodowe, świadome dokonywanie wyborów związanych z zakupem towarów.	Zespół Szkolno-Przedszkolny	2019	2021	154 652,91	94 324,61	37 076,07	0,00	0,00	0,00
1.1.1.3	"Projekt Erasmus+ "CLIL across the borders - enjoy and learn 2019-1-CZ01-KA229-061391-1" - Projekt związany jest z nauką i użyciem języka angielskiego w różnych dziedzinach życia i przedmiotach szkolnych.	Zespół Szkolno-Przedszkolny	2019	2021	82 205,36	43 947,59	19 018,84	0,00	0,00	0,00
1.1.2	- wydatki majątkowe				1 768 834,59	1 754 074,59	0,00	0,00	0,00	0,00
1.1.2.1	"Zintegrowany niskoemisyjny transport w powiecie gnieźnieńskim - Gmina i Miasto Witkowo - II etap" -	Urząd Gminy i Miasta Witkowo	2019	2020	1 768 834,59	1 754 074,59	0,00	0,00	0,00	0,00
1.2	Wydatki na programy, projekty lub zadania związane z umowami partnerstwa publiczno-prywatnego, z tego:				0,00	0,00	0,00	0,00	0,00	0,00
1.2.1	- wydatki bieżące				0,00	0,00	0,00	0,00	0,00	0,00
1.2.2	- wydatki majątkowe				0,00	0,00	0,00	0,00	0,00	0,00
1.3	Wydatki na programy, projekty lub zadania pozostałe (inne niż wymienione w pkt 1.1 i 1.2),z tego				13 522 686,74	1 830 800,00	0,00	0,00	0,00	0,00
1.3.1	- wydatki bieżące				0,00	0,00	0,00	0,00	0,00	0,00
1.3.2	- wydatki majątkowe				13 522 686,74	1 830 800,00	0,00	0,00	0,00	0,00
1.3.2.1	"Budowa sieci kanalizacji sanitarnej z kanałami bocznymi i przepompowniami w miejscowości Ruchocinek, gm. Witkowo" -	Urząd Gminy i Miasta Witkowo	2016	2020	2 067 521,19	440 800,00	0,00	0,00	0,00	0,00
1.3.2.2	"Przebudowa i rozbudowa budynku przy ul. Gnieźnieńskiej w Witkowie na cele Miejsko-Gminnego Ośrodka Pomocy Społecznej" -	Urząd Gminy i Miasta Witkowo	2015	2020	1 536 935,55	840 000,00	0,00	0,00	0,00	0,00
1.3.2.3	Kryta pływalnia w Witkowie (rozd.80101) Wydatki majątkowe -	Urząd Gminy i Miasta Witkowo	2006	2027	9 167 000,00	0,00	0,00	0,00	0,00	0,00
1.3.2.4	"Rozbudowa systemu ostrzegania i alarmowania ludności na terenie Miasta Gniezna oraz Gminy i Miasta Witkowo wraz z zabezpieczeniem łączności dla celów zarządzania kryzysowego" - zapewnienie bezpieczeństwa mieszkańcom Gminy Witkowo	Urząd Gminy i Miasta Witkowo	2019	2020	101 230,00	100 000,00	0,00	0,00	0,00	0,00

L.p.	Limit 2025	Limit 2026	Limit 2027	Limit zobowiązań
1	0,00	4 350 000,00	4 500 000,00	12 752 315,30
1.a	0,00	0,00	0,00	317 440,71
1.b	0,00	4 350 000,00	4 500 000,00	12 434 874,59
1.1	0,00	0,00	0,00	2 071 515,30
1.1.1	0,00	0,00	0,00	317 440,71
1.1.1.1	0,00	0,00	0,00	123 073,60
1.1.1.2	0,00	0,00	0,00	131 400,68
1.1.1.3	0,00	0,00	0,00	62 966,43
1.1.2	0,00	0,00	0,00	1 754 074,59
1.1.2.1	0,00	0,00	0,00	1 754 074,59
1.2	0,00	0,00	0,00	0,00
1.2.1	0,00	0,00	0,00	0,00
1.2.2	0,00	0,00	0,00	0,00
1.3	0,00	4 350 000,00	4 500 000,00	10 680 800,00
1.3.1	0,00	0,00	0,00	0,00
1.3.2	0,00	4 350 000,00	4 500 000,00	10 680 800,00
1.3.2.1	0,00	0,00	0,00	440 800,00
1.3.2.2	0,00	0,00	0,00	840 000,00
1.3.2.3	0,00	4 350 000,00	4 500 000,00	8 850 000,00
1.3.2.4	0,00	0,00	0,00	100 000,00

L.p.	Nazwa i cel	Jednostka odpowiedzialna lub koordynująca	Okres realizacji		Łączne nakłady finansowe	Limit 2020	Limit 2021	Limit 2022	Limit 2023	Limit 2024
			Od	Do						
1.3.2.5	"Poprawa infrastruktury komunikacyjnej, poprzez przebudowę drogi gminnej w miejscowościach: Strzyżewo Witkowskie i Wiekowo, gm. Witkowo" -	Urząd Gminy i Miasta Witkowo	2019	2020	650 000,00	450 000,00	0,00	0,00	0,00	0,00

L.p.	Limit 2025	Limit 2026	Limit 2027	Limit zobowiązań
1.3.2.5	0,00	0,00	0,00	450 000,00

Objaśnienia przyjętych wartości do Wieloletniej Prognozy Finansowej na lata 2020- 2027

Zmiany w Wieloletniej Prognozie Finansowej Gminy i Miasta Witkowo na lata 2020 - 2027 wynikają z:

1. wprowadzenia zmian w budżecie na rok bieżący w następującym zakresie:

- a) dochody ogółem zwiększa się do kwoty 67.341.320,00 zł,
- b) dochody bieżące zwiększa się do kwoty 67.140.320,00 zł,
- c) dochody majątkowe kwota 201.000,00 zł,
- d) wydatki ogółem zwiększa się do kwoty 70.291.320,00 zł
- e) wydatki bieżące zwiększa się do kwoty 63.549.928,27 zł,
- f) wydatki majątkowe zwiększa się do kwoty 6.741.391,73 zł,

2. wprowadzenia zmian w wykazie przedsięwzięć do WPF:

a) wprowadza się zmiany w przedsięwzięciach bieżących w grupie wydatków na programy, projekty lub zadania związane z programami realizowanymi z udziałem środków, o których mowa w art.5 ust.1 pkt 2 i 3 ustawy z dnia 27 sierpnia 2009.r. o finansach publicznych (Dz.U.Nr 157, poz.1240,z późn.zm.):

- pn. „Projekt Erasmus+ "CLIL across the borders - enjoy and earn 2019-1-CZ01-KA229-061391-1". W 2020 roku zwiększa się limit wydatków do kwoty 43.947,59 zł. Limit zobowiązań zwiększa się do kwoty 62.966,43 zł.

- pn. "Projekt Erasmus+ "Od Barteru do Bitcoina - handel kołem się toczy 2019-1-PL01-KA229-065794 1". W 2020 roku limit wydatków zwiększa się do kwoty 94.324,61 zł. Limit zobowiązań zwiększa się do kwoty 131.400,68 zł.

b) wprowadza się zmiany w przedsięwzięciach majątkowych w grupie wydatków na programy, projekty lub zadania pozostałe

- pn. „Budowa sieci kanalizacji sanitarnej z kanałami bocznymi i przepompowniami w miejscowości Ruhocinek, gm.Witkowo". W 2020 roku limit wydatków zwiększa się do kwoty 440.800,00 zł. Limit zobowiązań zwiększa się do kwoty 440.800,00 zł.

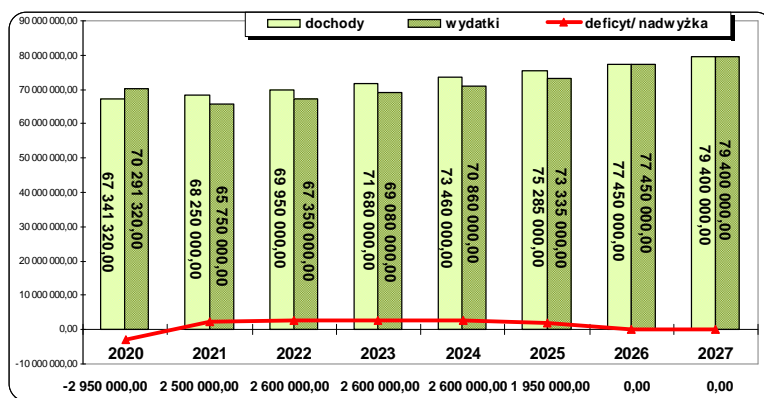
pn. „Przebudowa i rozbudowa budynku przy ul. Gnieźnieńskiej w Witkowie na cele Miejsko-Gminnego Ośrodka Pomocy Społecznej". W 2020 roku limit wydatków zwiększa się do kwoty 840.000,00 zł. Limit zobowiązań zwiększa się do kwoty 840.000,00 zł.

c) łączne nakłady finansowe na realizację wszystkich przedsięwzięć zmniejszają się do kwoty 15.812.700,35 zł, łączny limit zobowiązań zwiększa się do kwoty 12.752.315,30 zł.

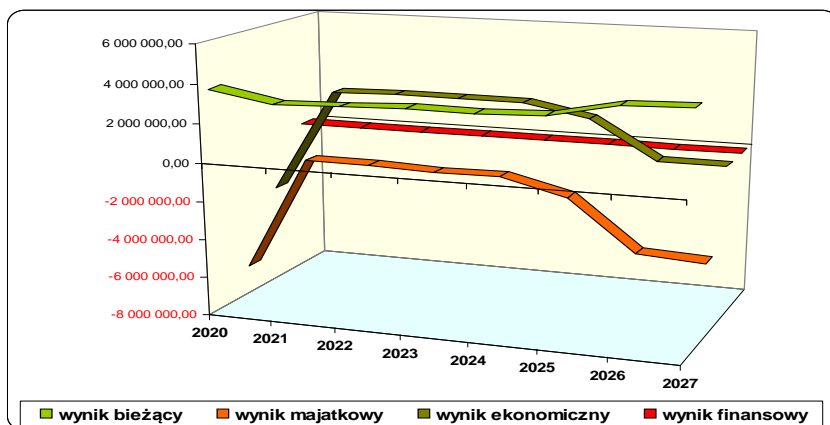
Budżet Gminy w 2020 roku rozliczony jest deficytem w wysokości 2.950.000,00 zł. W okresie od 2021 roku do 2025 roku budżet gminy rozliczony jest nadwyżką budżetu, która wynosi w 2021 roku - 2.500.000,00 zł, w 2022 roku - 2.600.000,00 zł, w 2023 roku - 2.600.000,00 zł, w 2024 roku - 2.600.000,00 zł oraz w 2025 roku - 1.950.000,00 zł. Nadwyżka budżetu przeznaczona będzie na spłatę zaciągniętych zobowiązań finansowych z tytułu kredytów.

W latach od 2026 roku do 2027 roku wszystkie wydatki finansowane będą wyłącznie z dochodów budżetowych. W tym okresie czasu nie przewiduje się rozchodów z tytułu spłaty rat kapitałowych kredytów oraz nie będą zaciągane dalsze zobowiązania finansowe. Kwota wydatków budżetowych równoważy kwotę dochodów budżetowych.

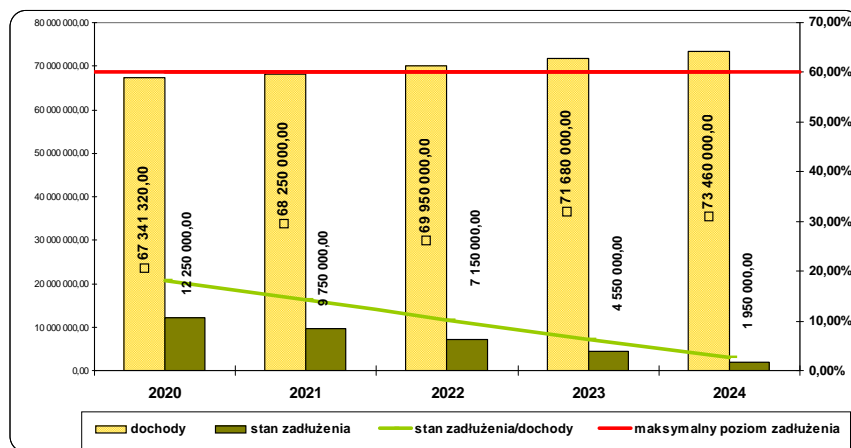
Prognoza budżetu Gminy i Miasta Witkowo na lata 2020 – 2027



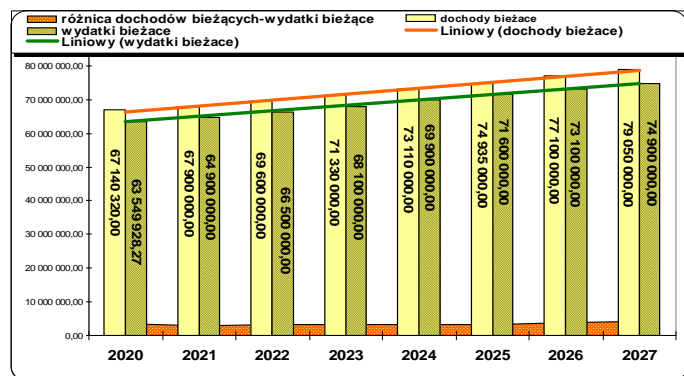
Równoważenie budżetu w latach 2020 - 2027



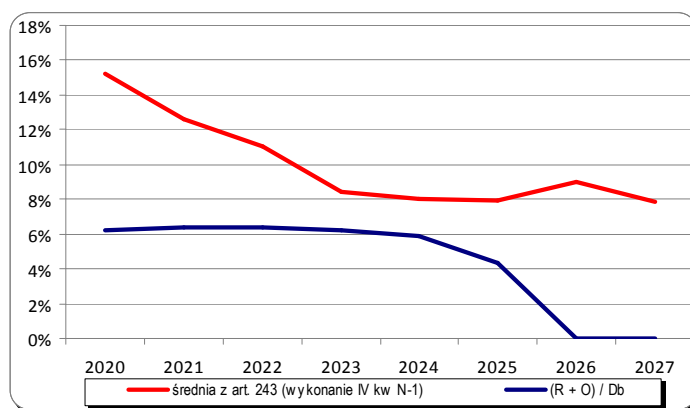
Spełnienie wymogów określonych w art.170 ufp z 2005 roku Wskaźnik zadłużenia do dochodów ogółem.



**Relacja zrównoważenia wydatków bieżących,
o których mowa w art. 242 ustawy o finansach publicznych z 2009 roku**



**Spełnienie wymogów określonych w art.243 ustawy o finansach publicznych z 2009 roku
Dopuszczalny wskaźnik spłaty zobowiązań do dochodów ogółem**



**Relacja wydatków majątkowych, spłat rat kapitałowych kredytów
do różnicy pomiędzy dochodami bieżącymi a wydatkami bieżącymi**

