

**Uchwała Nr XXXI/245/2017  
Rady Miejskiej w Witkowie  
z dnia 29 września 2017 roku**

w sprawie: wprowadzenia zmian w Wieloletniej Prognozie Finansowej Gminy i Miasta Witkowo na lata 2017 – 2025.

Na podstawie art. 226, 227, 228, 230 ust. 6 ustawy z dnia 27 sierpnia 2009 roku o finansach publicznych (t.j. Dz. U. z 2016r., poz.1870 ze zm.) Rada Miejska w Witkowie uchwała, co następuje:

§ 1

Wprowadza się zmiany w Wieloletniej Prognozie Finansowej Gminy i Miasta Witkowo obejmującą: dochody i wydatki bieżące, dochody i wydatki majątkowe, wynik budżetu, przeznaczenie nadwyżki lub sposób finansowania deficytu, przychody i rozchody budżetu, kwotę długu oraz sposób sfinansowania spłaty długu zgodnie z załącznikiem Nr 1 do niniejszej uchwały.

§ 2

Wykonanie uchwały powierza się Burmistrzowi Gminy i Miasta Witkowo.

§ 3

Uchwała wchodzi w życie z dniem podjęcia.

**Przewodniczący Rady Miejskiej**

**Piotr Józwik**

# Wieloletnia prognoza finansowa

załącznik nr 1 do  
uchwały nr XXXI/245/2017  
z dnia 2017-09-29

Wyszczególnienie	Dochody ogółem <sup>x</sup>	z tego:										
		Dochody bieżące <sup>x</sup>	w tym:						Dochody majątkowe <sup>x</sup>	w tym:		
			dochody z tytułu udziału we wpływach z podatku dochodowego od osób fizycznych	dochody z tytułu udziału we wpływach z podatku dochodowego od osób prawnych	podatki i opłaty <sup>3)</sup>	w tym:		z subwencji ogólnej		z tytułu dotacji i środków przeznaczonych na cele bieżące	ze sprzedaży majątku <sup>x</sup>	z tytułu dotacji oraz środków przeznaczonych na inwestycje
						z podatku od nieruchomości						
Lp	1	1.1	1.1.1	1.1.2	1.1.3	1.1.3.1	1.1.4	1.1.5	1.2	1.2.1	1.2.2	
Formuła	[1.1]+[1.2]											
2017	51 022 939,05	50 584 411,18	8 625 998,00	100 000,00	11 245 803,43	5 775 133,00	13 287 315,00	15 125 988,70	438 527,87	165 000,00	253 527,87	
2018	50 400 000,00	50 050 000,00	8 785 000,00	101 800,00	11 590 000,00	5 879 000,00	13 479 000,00	13 976 000,00	350 000,00	350 000,00	0,00	
2019	51 500 000,00	51 150 000,00	8 979 000,00	104 000,00	11 845 000,00	6 008 000,00	13 775 000,00	14 283 000,00	350 000,00	350 000,00	0,00	
2020	52 750 000,00	52 400 000,00	9 203 000,00	106 600,00	12 140 000,00	6 158 000,00	14 120 000,00	14 640 000,00	350 000,00	350 000,00	0,00	
2021	54 100 000,00	53 750 000,00	9 433 000,00	109 300,00	12 444 000,00	6 312 000,00	14 473 000,00	15 006 000,00	350 000,00	350 000,00	0,00	
2022	55 450 000,00	55 100 000,00	9 668 000,00	112 000,00	12 755 000,00	6 470 000,00	14 834 000,00	15 382 000,00	350 000,00	350 000,00	0,00	
2023	56 850 000,00	56 500 000,00	9 910 000,00	114 800,00	13 074 000,00	6 632 000,00	15 205 000,00	15 766 000,00	350 000,00	350 000,00	0,00	
2024	58 250 000,00	57 900 000,00	10 158 000,00	117 700,00	13 401 000,00	6 798 000,00	15 586 000,00	16 160 000,00	350 000,00	350 000,00	0,00	
2025	59 650 000,00	59 300 000,00	10 412 000,00	120 650,00	13 736 000,00	6 968 000,00	15 975 000,00	16 564 000,00	350 000,00	350 000,00	0,00	

1) Wzór może być stosowany także w układzie pionowym, w którym poszczególne pozycje są przedstawione w kolumnach, a lata w wierszach.

2) Zgodnie z art. 227 ustawy z dnia 27 sierpnia 2009 r. o finansach publicznych (Dz. U. z 2013 r. poz. 885 z póź. zm.) zwanej dalej „ustawą”, wieloletnia prognoza finansowa obejmuje okres roku budżetowego oraz co najmniej trzech kolejnych lat. W sytuacji dłuższego okresu prognozowania finansowego wzór stosuje się także dla lat wykraczających poza minimalny (4 letni) okres prognozy, wynikający z art. 227 ustawy.

3) W pozycji wykazuje się kwoty wszystkich podatków i opłat pobieranych przez jednostki samorządu terytorialnego, a nie tylko podatków i opłat lokalnych.

Wyszczególnienie	Wydatki ogółem <sup>x</sup>	z tego:								Wydatki majątkowe <sup>x</sup>
		Wydatki bieżące <sup>x</sup>	w tym:							
			z tytułu poręczeń i gwarancji <sup>x</sup>	w tym:		wydatki na obsługę długu <sup>x</sup>	w tym:			
				gwarancje i poręczenia podlegające wyłączeniu z limitu spłaty zobowiązań, o którym mowa w art. 243 ustawy	na spłatę przejętych zobowiązań samodzielnego publicznego zakładu opieki zdrowotnej przekształconego na zasadach określonych w przepisach o działalności leczniczej, w wysokości w jakiej nie podlegają sfinansowaniu dotacją z budżetu państwa <sup>1)</sup>		odsetki i dyskonto określone w art. 243 ust. 1 ustawy <sup>x</sup>	w tym:		
odsetki i dyskonto podlegające wyłączeniu z limitu spłaty zobowiązań, o którym mowa w art. 243 ustawy, w terminie nie dłuższym niż 90 dni po zakończeniu programu, projektu lub zadania i otrzymaniu refundacji z tych środków (bez odsetek i dyskonta od zobowiązań na wkład krajowy) <sup>x</sup>	odsetki i dyskonto podlegające wyłączeniu z limitu spłaty zobowiązań, o którym mowa w art. 243 ustawy, z tytułu zobowiązań zaciągniętych na wkład krajowy <sup>x</sup>									
Lp	2	2.1	2.1.1	2.1.1.1	2.1.2	2.1.3	2.1.3.1	2.1.3.1.1	2.1.3.1.2	2.2
Formuła	[2.1] + [2.2]									
2017	54 769 534,95	46 727 752,19	0,00	0,00	0,00	300 000,00	300 000,00	0,00	0,00	8 041 782,76
2018	50 300 000,00	45 350 000,00	0,00	0,00	0,00	270 000,00	270 000,00	0,00	0,00	4 950 000,00
2019	49 100 000,00	46 350 000,00	0,00	0,00	x	200 000,00	200 000,00	0,00	0,00	2 750 000,00
2020	50 350 000,00	47 500 000,00	0,00	0,00	x	150 000,00	150 000,00	0,00	0,00	2 850 000,00
2021	51 700 000,00	48 700 000,00	0,00	0,00	x	120 000,00	120 000,00	0,00	0,00	3 000 000,00
2022	53 250 000,00	49 900 000,00	0,00	0,00	x	100 000,00	100 000,00	0,00	0,00	3 350 000,00
2023	56 850 000,00	51 150 000,00	0,00	0,00	x	0,00	0,00	0,00	0,00	5 700 000,00
2024	58 250 000,00	52 400 000,00	0,00	0,00	x	0,00	0,00	0,00	0,00	5 850 000,00
2025	59 650 000,00	53 750 000,00	0,00	0,00	x	0,00	0,00	0,00	0,00	5 900 000,00

4) W pozycji wykazuje się kwoty dla lat budżetowych 2013-2018.

Wyszczególnienie	Wynik budżetu <sup>x</sup>	Przychody budżetu	z tego:							
			Nadwyżka budżetowa z lat ubiegłych <sup>x</sup>	w tym:	Wolne środki, o których mowa w art. 217 ust.2 pkt 6 ustawy <sup>x</sup>	w tym:	Kredyty, pożyczki, emisja papierów wartościowych <sup>x</sup>	w tym:	Inne przychody niezwiązane z zaciągnięciem długu <sup>5)</sup> <sup>x</sup>	w tym:
				na pokrycie deficytu budżetu <sup>x</sup>		na pokrycie deficytu budżetu <sup>x</sup>		na pokrycie deficytu budżetu <sup>x</sup>		na pokrycie deficytu budżetu <sup>x</sup>
Lp	3	4	4.1	4.1.1	4.2	4.2.1	4.3	4.3.1	4.4	4.4.1
Formuła	[1] - [2]	[4.1] + [4.2] + [4.3] + [4.4]								
2017	-3 746 595,90	6 096 595,90	0,00	0,00	3 096 595,90	746 595,90	3 000 000,00	3 000 000,00	0,00	0,00
2018	100 000,00	2 300 000,00	0,00	0,00	0,00	0,00	2 300 000,00	0,00	0,00	0,00
2019	2 400 000,00	0,00	0,00	0,00	0,00	0,00	0,00	0,00	0,00	0,00
2020	2 400 000,00	0,00	0,00	0,00	0,00	0,00	0,00	0,00	0,00	0,00
2021	2 400 000,00	0,00	0,00	0,00	0,00	0,00	0,00	0,00	0,00	0,00
2022	2 200 000,00	0,00	0,00	0,00	0,00	0,00	0,00	0,00	0,00	0,00
2023	0,00	0,00	0,00	0,00	0,00	0,00	0,00	0,00	0,00	0,00
2024	0,00	0,00	0,00	0,00	0,00	0,00	0,00	0,00	0,00	0,00
2025	0,00	0,00	0,00	0,00	0,00	0,00	0,00	0,00	0,00	0,00

5) W pozycji wykazuje się w szczególności kwoty przychodów z tytułu prywatyzacji majątk oraz, spłaty pożyczek udzielonych ze środków jednostki.

Wyszczególnienie	Rozchody <sub>x</sub> budżetu	z tego:					Inne rozchody niezwiązane ze spłatą długu
		Spłaty rat kapitałowych kredytów i pożyczek oraz wykup papierów wartościowych <sup>x</sup>	w tym:			w tym łączna kwota przypadających na dany rok kwot ustawowych wyłączeń z limitu spłaty zobowiązań, o którym mowa w art. 243 ustawy <sup>x</sup>	
			kwota przypadających na dany rok kwot ustawowych wyłączeń określonych w art. 243 ust. 3 ustawy <sup>x</sup>	kwota przypadających na dany rok kwot ustawowych wyłączeń określonych w art. 243 ust. 3a ustawy <sup>x</sup>	kwota przypadających na dany rok kwot ustawowych wyłączeń innych niż określone w art. 243 ustawy <sup>6)</sup>		
Lp	5	5.1	5.1.1	5.1.1.1	5.1.1.2	5.1.1.3	5.2
Formuła	[5.1] + [5.2]		[5.1.1.1] + [5.1.1.2] + [5.1.1.3]				
2017	2 350 000,00	2 350 000,00	0,00	0,00	0,00	0,00	0,00
2018	2 400 000,00	2 400 000,00	0,00	0,00	0,00	0,00	0,00
2019	2 400 000,00	2 400 000,00	0,00	0,00	0,00	0,00	0,00
2020	2 400 000,00	2 400 000,00	0,00	0,00	0,00	0,00	0,00
2021	2 400 000,00	2 400 000,00	0,00	0,00	0,00	0,00	0,00
2022	2 200 000,00	2 200 000,00	0,00	0,00	0,00	0,00	0,00
2023	0,00	0,00	0,00	0,00	0,00	0,00	0,00
2024	0,00	0,00	0,00	0,00	0,00	0,00	0,00
2025	0,00	0,00	0,00	0,00	0,00	0,00	0,00

6) W pozycji wykazuje się w szczególności wyłączenia wynikające z art. 36 ustawy z dnia 7 grudnia 2012 r. o zmianie niektórych ustaw w związku z realizacją ustawy budżetowej (Dz.U. poz. 1456 oraz z 2013 r. poz. 1199) oraz kwoty wykupu obligacji przychodowych.

Wyszczególnienie	Kwota długu <sup>x</sup>	Kwota zobowiązań wynikających z przejęcia przez jednostkę samorządu terytorialnego zobowiązań po likwidowanych i przekształcanych jednostkach zaliczanych do sektora finansów publicznych	Relacja zrównoważenia wydatków bieżących, o której mowa w art. 242 ustawy	
			Różnica między dochodami bieżącymi a wydatkami bieżącymi	Różnica między dochodami bieżącymi, skorygowanymi o środki <sup>7)</sup> a wydatkami bieżącymi, pomniejszonymi <sup>8)</sup> o wydatki
Lp	6	7	8.1	8.2
Formuła			[1.1] - [2.1]	[1.1] + [4.1] + [6.2] - ([2.1] - [2.1])
2017	9 500 000,00	0,00	3 856 658,99	6 953 254,89
2018	9 400 000,00	0,00	4 700 000,00	4 700 000,00
2019	7 000 000,00	0,00	4 800 000,00	4 800 000,00
2020	4 600 000,00	0,00	4 900 000,00	4 900 000,00
2021	2 200 000,00	0,00	5 050 000,00	5 050 000,00
2022	0,00	0,00	5 200 000,00	5 200 000,00
2023	0,00	0,00	5 350 000,00	5 350 000,00
2024	0,00	0,00	5 500 000,00	5 500 000,00
2025	0,00	0,00	5 550 000,00	5 550 000,00

7) Skorygowanie o środki określone w przepisach dotyczy w szczególności powiększenia o nadwyżkę budżetową z lat ubiegłych, zgodnie z art. 242 ustawy.

8) Pomniejszenie wydatków bieżących, zgodnie z art. 36 ust. 1 pkt 1 ustawy z dnia 7 grudnia 2012 r. o zmianie niektórych ustaw w związku z realizacją ustawy budżetowej, dotyczy lat 2013-2015.

Wyszczególnienie	Wskaźnik spłaty zobowiązań								
	Wskaźnik planowanej łącznej kwoty spłaty zobowiązań, o której mowa w art. 243 ust. 1 ustawy do dochodów, bez uwzględnienia zobowiązań związku współtworzonego przez jednostkę samorządu terytorialnego i bez uwzględnienia ustawowych wyłączeń przypadających na dany rok. <sup>x</sup>	Wskaźnik planowanej łącznej kwoty spłaty zobowiązań, o której mowa w art. 243 ust. 1 ustawy do dochodów, bez uwzględnienia zobowiązań związku współtworzonego przez jednostkę samorządu terytorialnego, po uwzględnieniu ustawowych wyłączeń przypadających na dany rok. <sup>x</sup>	Kwota zobowiązań związku współtworzonego przez jednostkę samorządu terytorialnego przypadających do spłaty w danym roku budżetowym, podlegająca doliczeniu zgodnie z art. 244 ustawy	Wskaźnik planowanej łącznej kwoty spłaty zobowiązań, o której mowa w art. 243 ust. 1 ustawy do dochodów, po uwzględnieniu zobowiązań związku współtworzonego przez jednostkę samorządu terytorialnego oraz po uwzględnieniu ustawowych wyłączeń przypadających na dany rok. <sup>x</sup>	Wskaźnik dochodów bieżących powiększonych o dochody ze sprzedaży majątku oraz pomniejszonych o wydatki bieżące, do dochodów budżetu, ustalony dla danego roku (wskaźnik jednoroczny) <sup>x</sup>	Dopuszczalny wskaźnik spłaty zobowiązań określony w art. 243 ustawy, po uwzględnieniu ustawowych wyłączeń, <sup>9)</sup> obliczony w oparciu o plan 3 kwartału roku poprzedzającego pierwszy rok prognozy (wskaźnik ustalony w oparciu o średnią arytmetyczną z 3 poprzednich lat) <sup>x</sup>	Dopuszczalny wskaźnik spłaty zobowiązań określony w art. 243 ustawy, po uwzględnieniu ustawowych wyłączeń, obliczony w oparciu o wykonanie roku poprzedzającego pierwszy rok prognozy (wskaźnik ustalony w oparciu o średnią arytmetyczną z 3 poprzednich lat) <sup>x</sup>	Informacja o spełnieniu wskaźnika spłaty zobowiązań określonego w art. 243 ustawy, po uwzględnieniu zobowiązań związku współtworzonego przez jednostkę samorządu terytorialnego oraz po uwzględnieniu ustawowych wyłączeń, obliczonego w oparciu o plan 3 kwartałów roku poprzedzającego rok budżetowy <sup>x</sup>	Informacja o spełnieniu wskaźnika spłaty zobowiązań określonego w art. 243 ustawy, po uwzględnieniu zobowiązań związku współtworzonego przez jednostkę samorządu terytorialnego oraz po uwzględnieniu ustawowych wyłączeń, obliczonego w oparciu o wykonanie roku poprzedzającego rok budżetowy <sup>x</sup>
Lp	9.1	9.2	9.3	9.4	9.5	9.6	9.6.1	9.7	9.7.1
Formuła	$\frac{[(2.1.1.) + (2.1.3.1.) + (5.1.)]}{[1]}$	$\frac{[(2.1.1.) - (2.1.1.)] + [(2.1.3.1.) - (2.1.3.1.2)] + [(5.1.) - (5.1.1.)]}{[(9) - (5.1.1.)]}$		$\frac{[(2.1.1.) + (2.1.1.)] + [(2.1.3.1.) - (2.1.3.1.1.)]}{[(2.1.3.1.2)] + [(5.1.) - (5.1.1.)] + [(9) - (5.1.1.)]}$	$\frac{[(1.1.) - (15.1.1.)] + [(1.2.1.) - (2.1.) - (2.1.2.) - (15.2.)]}{[(1.) - (15.1.1.)]}$	średnia z trzech poprzednich lat [9.5]	średnia z trzech poprzednich lat [9.5]	[9.6] – [9.4]	[9.6.1] – [9.4]
2017	5,19%	5,19%	0,00	5,19%	0,08	11,00%	12,61%	TAK	TAK
2018	5,30%	5,30%	0,00	5,30%	0,10	9,16%	10,76%	TAK	TAK
2019	5,05%	5,05%	0,00	5,05%	0,10	7,86%	9,47%	TAK	TAK
2020	4,83%	4,83%	0,00	4,83%	0,10	9,30%	9,30%	TAK	TAK
2021	4,66%	4,66%	0,00	4,66%	0,10	9,99%	9,99%	TAK	TAK
2022	4,15%	4,15%	0,00	4,15%	0,10	9,98%	9,98%	TAK	TAK
2023	0,00%	0,00%	0,00	0,00%	0,10	9,98%	9,98%	TAK	TAK
2024	0,00%	0,00%	0,00	0,00%	0,10	10,01%	10,01%	TAK	TAK
2025	0,00%	0,00%	0,00	0,00%	0,10	10,03%	10,03%	TAK	TAK

9) W pozycji wykazuje się w szczególności wyłączenia wynikające z art. 36 ustawy z dnia 7 grudnia 2012 r. o zmianie niektórych ustaw w związku z realizacją ustawy budżetowej oraz wyłączenia związane z emisją obligacji przychodowych. Identyczne wyłączenia dotyczą pozycji 9.6.1.

Wyszczególnienie	Przeznaczenie prognozowanej nadwyżki budżetowej <sup>10)</sup>	w tym na:		Informacje uzupełniające o wybranych rodzajach wydatków budżetowych						
		Spłaty kredytów, pożyczek i wykup papierów wartościowych	Wydatki bieżące na wynagrodzenia i składki od nich naliczane	Wydatki związane z funkcjonowaniem organów jednostki samorządu terytorialnego <sup>11)</sup>	Wydatki objęte limitem, o którym mowa w art. 226 ust. 3 pkt 4 ustawy	z tego:		Wydatki inwestycyjne kontynuowane <sup>12)</sup>	Nowe wydatki inwestycyjne <sup>13)</sup>	Wydatki majątkowe w formie dotacji
						bieżące	majątkowe			
Lp	10	10.1	11.1	11.2	11.3	11.3.1	11.3.2	11.4	11.5	11.6
Formuła					[11.3.1] + [11.3.2]					
2017	0,00	0,00	16 672 722,94	3 879 604,19	4 693 762,41	68 218,35	4 625 544,06	4 625 544,06	2 721 238,70	695 000,00
2018	100 000,00	100 000,00	16 894 000,00	3 722 700,00	3 689 889,53	0,00	3 689 889,53	3 689 889,53	1 260 110,47	0,00
2019	2 400 000,00	2 400 000,00	17 266 000,00	3 804 600,00	1 400 000,00	0,00	1 400 000,00	1 400 000,00	1 350 000,00	0,00
2020	2 400 000,00	2 400 000,00	17 697 900,00	3 899 700,00	0,00	0,00	0,00	0,00	2 850 000,00	0,00
2021	2 400 000,00	2 400 000,00	18 140 300,00	3 997 200,00	0,00	0,00	0,00	0,00	3 000 000,00	0,00
2022	2 200 000,00	2 200 000,00	18 593 800,00	4 097 100,00	0,00	0,00	0,00	0,00	3 350 000,00	0,00
2023	0,00	0,00	19 058 700,00	4 199 600,00	0,00	0,00	0,00	0,00	5 700 000,00	0,00
2024	0,00	0,00	19 535 200,00	4 304 500,00	4 350 000,00	0,00	4 350 000,00	4 350 000,00	1 500 000,00	0,00
2025	0,00	0,00	20 023 500,00	4 412 200,00	4 500 000,00	0,00	4 500 000,00	4 500 000,00	1 400 000,00	0,00

10) Przeznaczenie nadwyżki budżetowej, inne niż spłaty kredytów, pożyczek i wykup papierów wartościowych, wymaga określenia w objaśnieniach do wieloletniej prognozy finansowej.

11) W pozycji wykazuje się kwoty wydatków w ramach zadań własnych klasyfikowanych w dziale 750- Administracja publiczna w rozdziałach właściwych dla organów i urzędów jednostki samorządu terytorialnego (rozdziały od 75017 do 75023).

12) W pozycji wykazuje się wartość inwestycji rozpoczętych co najmniej w poprzednim roku budżetowym, którego dotyczy kolumna.

13) W pozycji wykazuje się wartość nowych inwestycji, które planuje się rozpocząć w roku, którego dotyczy kolumna.



Wyszczególnienie	Finansowanie programów, projektów lub zadań realizowanych z udziałem środków, o których mowa w art. 5 ust. 1 pkt 2 i 3 ustawy								
	Dochody bieżące na programy, projekty lub zadania finansowane z udziałem środków, o których mowa w art. 5 ust. 1 pkt 2 i 3 ustawy	w tym:		Dochody majątkowe na programy, projekty lub zadania finansowane z udziałem środków, o których mowa w art. 5 ust. 1 pkt 2 i 3 ustawy	w tym:		Wydatki bieżące na programy, projekty lub zadania finansowane z udziałem środków, o których mowa w art. 5 ust. 1 pkt 2 i 3 ustawy	w tym:	
		środki określone w art. 5 ust. 1 pkt 2 ustawy	w tym:		środki określone w art. 5 ust. 1 pkt 2 ustawy	w tym:		finansowane środkami określonymi w art. 5 ust. 1 pkt 2 ustawy	Wydatki bieżące na realizację programu, projektu lub zadania wynikające wyłącznie z zawartych umów z podmiotem dysponującym środkami, o których mowa w art. 5 ust. 1 pkt 2 ustawy
			środki określone w art. 5 ust. 1 pkt 2 ustawy wynikające wyłącznie z zawartych umów na realizację programu, projektu lub zadania <sup>14)</sup>			środki określone w art. 5 ust. 1 pkt 2 ustawy wynikające wyłącznie z zawartych umów na realizację programu, projektu lub zadania			
Lp	12.1	12.1.1	12.1.1.1	12.2	12.2.1	12.2.1.1	12.3	12.3.1	12.3.2
Formuła									
2017	25 074,95	25 074,95	25 074,95	0,00	0,00	0,00	68 218,35	43 114,83	43 114,83
2018	0,00	0,00	0,00	0,00	0,00	0,00	0,00	0,00	0,00
2019	0,00	0,00	0,00	0,00	0,00	0,00	0,00	0,00	0,00
2020	0,00	0,00	0,00	0,00	0,00	0,00	0,00	0,00	0,00
2021	0,00	0,00	0,00	0,00	0,00	0,00	0,00	0,00	0,00
2022	0,00	0,00	0,00	0,00	0,00	0,00	0,00	0,00	0,00
2023	0,00	0,00	0,00	0,00	0,00	0,00	0,00	0,00	0,00
2024	0,00	0,00	0,00	0,00	0,00	0,00	0,00	0,00	0,00
2025	0,00	0,00	0,00	0,00	0,00	0,00	0,00	0,00	0,00

14) W pozycji 12.1.1.1, 12.2.1.1, 12.3.2, 12.4.2., 12.5.1, 12.6.1, 12.7.1 oraz 12.8.1. wykazuje się wyłącznie kwoty wynikające z umów na realizację programu, projektu lub zadania zawartych na dzień uchwalenia prognozy, a nieplanowanych do zawarcia w okresie prognozy.

Wyszczególnienie	Wydatki majątkowe na programy, projekty lub zadania finansowane z udziałem środków, o których mowa w art. 5 ust. 1 pkt 2 i 3 ustawy	w tym:	Wydatki majątkowe na realizację programu, projektu lub zadania wynikające wyłącznie z zawartych umów z podmiotem dysponującym środkami, o których mowa w art. 5 ust. 1 pkt 2 ustawy	Wydatki na wkład krajowy w związku z umową na realizację programu, projektu lub zadania finansowanego z udziałem środków, o których mowa w art. 5 ust. 1 pkt 2 ustawy bez względu na stopień finansowania tymi środkami	w tym:	Wydatki na wkład krajowy w związku z zawartą po dniu 1 stycznia 2013 r. umową na realizację programu, projektu lub zadania finansowanego w co najmniej 60% środkami, o których mowa w art. 5 ust. 1 pkt 2 ustawy <sup>15)</sup>	w tym:	Przychody z tytułu kredytów, pożyczek, emisji papierów wartościowych powstające w związku z umową na realizację programu, projektu lub zadania finansowanego z udziałem środków, o których mowa w art. 5 ust. 1 pkt 2 ustawy bez względu na stopień finansowania tymi środkami	w tym:
		finansowane środkami określonymi w art. 5 ust. 1 pkt 2 ustawy			w związku z już zawartą umową na realizację programu, projektu lub zadania		w związku z już zawartą umową na realizację programu, projektu lub zadania		w związku z już zawartą umową na realizację programu, projektu lub zadania
Lp	12.4	12.4.1	12.4.2	12.5	12.5.1	12.6	12.6.1	12.7	12.7.1
Formuła									
2017	1 282 629,61	757 287,00	757 287,00	550 446,13	550 446,13	0,00	0,00	0,00	0,00
2018	1 789 889,53	1 043 147,60	0,00	746 741,93	0,00	0,00	0,00	0,00	0,00
2019	0,00	0,00	0,00	0,00	0,00	0,00	0,00	0,00	0,00
2020	0,00	0,00	0,00	0,00	0,00	0,00	0,00	0,00	0,00
2021	0,00	0,00	0,00	0,00	0,00	0,00	0,00	0,00	0,00
2022	0,00	0,00	0,00	0,00	0,00	0,00	0,00	0,00	0,00
2023	0,00	0,00	0,00	0,00	0,00	0,00	0,00	0,00	0,00
2024	0,00	0,00	0,00	0,00	0,00	0,00	0,00	0,00	0,00
2025	0,00	0,00	0,00	0,00	0,00	0,00	0,00	0,00	0,00

15) Przez program, projekt lub zadanie finansowane w co najmniej 60% środkami, o których mowa w art. 5 ust. 1 pkt 2 ustawy, należy rozumieć także taki program, projekt lub zadanie przynoszące dochód, dla których poziom finansowania ze środków, o których mowa w art. 5 ust. 1 pkt 2 ustawy, ustala się po odliczeniu zdyskontowanego dochodu obliczanego zgodnie z przepisami Unii Europejskiej dotyczącymi takiego programu, projektu lub zadania.

Wyszczególnienie	Kwoty dotyczące przejścia i spłaty zobowiązań po samodzielnych publicznych zakładach opieki zdrowotnej oraz pokrycia ujemnego wyniku								
	Przychody z tytułu kredytów, pożyczek, emisji papierów wartościowych powstające w związku z zawartą po dniu 1 stycznia 2013 r. umową na realizację programu, projektu lub zadania finansowanego w co najmniej 60% środkami, o których mowa w art. 5 ust. 1 pkt 2 ustawy	w tym:  w związku z już zawartą umową na realizację programu, projektu lub zadania	Kwota zobowiązań wynikających z przejścia przez jednostkę samorządu terytorialnego zobowiązań po likwidowanych i przekształcanych samodzielnych zakładach opieki zdrowotnej	Dochody budżetowe z tytułu dotacji celowej z budżetu państwa, o której mowa w art. 196 ustawy z dnia 15 kwietnia 2011 r. o działalności leczniczej (Dz. U. z 2013 r. poz. 217, z późn. zm.)	Wysokość zobowiązań podlegających umorzeniu, o którym mowa w art. 190 ustawy o działalności leczniczej	Wydatki na spłatę przejętych zobowiązań samodzielnego publicznego zakładu opieki zdrowotnej przekształconego na zasadach określonych w przepisach o działalności leczniczej	Wydatki na spłatę przejętych zobowiązań samodzielnego publicznego zakładu opieki zdrowotnej likwidowanego na zasadach określonych w przepisach o działalności leczniczej	Wydatki na spłatę zobowiązań samodzielnego publicznego zakładu opieki zdrowotnej przejętych do końca 2011 r. na podstawie przepisów o zakładach opieki zdrowotnej	Wydatki bieżące na pokrycie ujemnego wyniku finansowego samodzielnego publicznego zakładu opieki zdrowotnej
Lp	12.8	12.8.1	13.1	13.2	13.3	13.4	13.5	13.6	13.7
Formuła									
2017	0,00	0,00	0,00	0,00	0,00	0,00	0,00	0,00	0,00
2018	0,00	0,00	0,00	0,00	0,00	0,00	0,00	0,00	0,00
2019	0,00	0,00	0,00	0,00	0,00	0,00	0,00	0,00	0,00
2020	0,00	0,00	0,00	0,00	0,00	0,00	0,00	0,00	0,00
2021	0,00	0,00	0,00	0,00	0,00	0,00	0,00	0,00	0,00
2022	0,00	0,00	0,00	0,00	0,00	0,00	0,00	0,00	0,00
2023	0,00	0,00	0,00	0,00	0,00	0,00	0,00	0,00	0,00
2024	0,00	0,00	0,00	0,00	0,00	0,00	0,00	0,00	0,00
2025	0,00	0,00	0,00	0,00	0,00	0,00	0,00	0,00	0,00

Wyszczególnienie	Dane uzupełniające o długi i jego spłacie						Wynik operacji niekasowych wpływających na kwotę długu ( m.in. umorzenia, różnice kursowe)
	Spłaty rat kapitałowych oraz wykup papierów wartościowych, o których mowa w pkt. 5.1., wynikające wyłącznie z tytułu zobowiązań już zaciągniętych <sup>x</sup>	Kwota długu, którego planowana spłata dokonana się z wydatków <sup>x</sup> budżetu	Wydatki zmniejszające dług <sup>x</sup>	w tym:			
				spłata zobowiązań wymagalnych z lat poprzednich, innych niż w poz. 14.3.3 <sup>x</sup>	związane z umowami zaliczanymi do tytułów dłużnych wliczanych do państwowego długu publicznego	wypłaty z tytułu wymagalnych poręczeń i gwarancji <sup>x</sup>	
Lp	14.1	14.2	14.3	14.3.1	14.3.2	14.3.3	14.4
Formuła							
2017	2 350 000,00	0,00	0,00	0,00	0,00	0,00	0,00
2018	2 400 000,00	0,00	0,00	0,00	0,00	0,00	0,00
2019	2 400 000,00	0,00	0,00	0,00	0,00	0,00	0,00
2020	1 700 000,00	0,00	0,00	0,00	0,00	0,00	0,00
2021	0,00	0,00	0,00	0,00	0,00	0,00	0,00
2022	0,00	0,00	0,00	0,00	0,00	0,00	0,00
2023	0,00	0,00	0,00	0,00	0,00	0,00	0,00
2024	0,00	0,00	0,00	0,00	0,00	0,00	0,00
2025	0,00	0,00	0,00	0,00	0,00	0,00	0,00

\* Informacja o spełnieniu wskaźnika spłaty zobowiązań określonego w art. 243 ustawy po uwzględnieniu zobowiązań związku współtworzonego przez jednostkę samorządu terytorialnego, oraz po uwzględnieniu ustawowych wyłączeń zostanie automatycznie wygenerowana przez aplikację wskazaną przez Ministra Finansów, o której mowa w § 4 ust. 1 rozporządzenia Ministra Finansów z dnia 10 stycznia 2013 r. w sprawie wieloletniej prognozy finansowej jednostki samorządu terytorialnego (Dz U poz 86, z późn zm ). Automatyczne wyliczenia danych na podstawie wartości historycznych i prognozowanych przez jednostkę samorządu terytorialnego dotyczą w szczególności także poz. 9.6.-9.6.1 i pozycji z sekcji nr 16.

\*\* Należy wskazać jedną z następujących podstaw prawnych: art. 240a ust. 4 / art. 240a ust. 8 / art. 240b ustawy określającą procedurę jaką objęta jest jednostka samorządu terytorialnego.

x - pozycje oznaczone symbolem „x” sporządza się na okres, na który zaciągnięto oraz planuje się zaciągnąć zobowiązania dłużne (prognoza kwoty długu). Okres ten nie podlega wydłużeniu w sytuacji planowania wydatków z tytułu niewymagalnych poręczeń i gwarancji. W przypadku planowania wydatków z tytułu niewymagalnych poręczeń i gwarancji w okresie dłuższym niż okres, na który zaciągnięto oraz planuje się zaciągnąć zobowiązania dłużne, informację o wydatkach z tytułu niewymagalnych poręczeń i gwarancji, wykraczających poza wspomniany okres, należy zamieścić w objaśnieniach do wieloletniej prognozy finansowej. W przypadku, gdy kwoty wydatków wynikające z limitów wydatków n

16) Pozycje sekcji 15 są wykazywane wyłącznie przez jednostki samorządu terytorialnego emitujące obligacje przychodowe.

17) Pozycje sekcji 16 wykazują wyłącznie jednostki objęte procedurą wynikającą z art. 240a lub art. 240b ustawy

### Objaśnienia przyjętych wartości do Wieloletniej Prognozy Finansowej na lata 2017- 2025

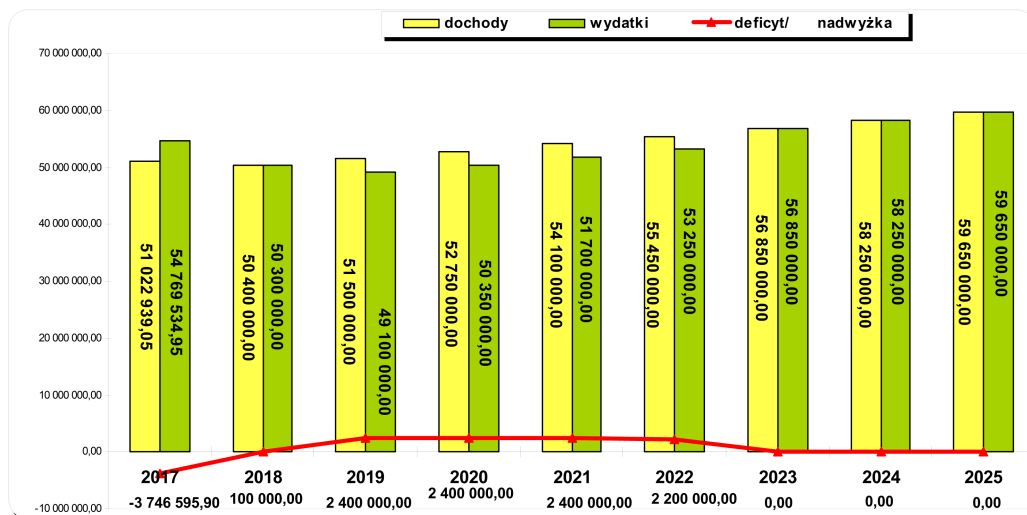
Zmiany w Wieloletniej Prognozie Finansowej Gminy i Miasta Witkowo na lata 2017-2025 wynikają z wprowadzenia zmian w budżecie na 2017 rok:

- a) dochody ogółem do kwoty 51.022.939,05 zł,
- b) dochody bieżące do kwoty 50.584.411,18 zł,
- c) dochody majątkowe do kwoty 438.527,87 zł,
- d) wydatki ogółem do kwoty 54.769.534,95 zł,
- e) wydatki bieżące do kwoty 46.727.752,19 zł,
- f) wydatki majątkowe do kwoty 8.041.782,76 zł,

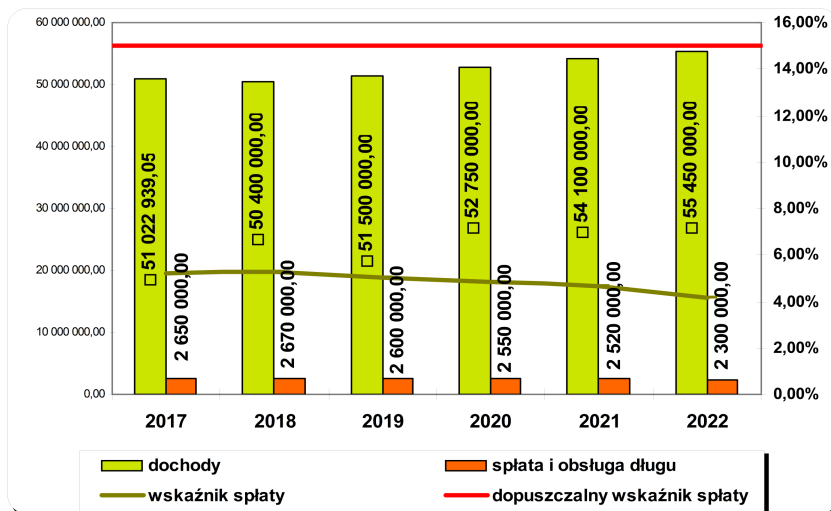
Budżet Gminy w 2017 roku rozliczony jest deficytem w wysokości 3.746.595,90 zł. W okresie od 2018 roku do 2022 roku budżet gminy rozliczony jest nadwyżką budżetu, która wynosi w 2018 roku 100.000,00 zł, w 2019 roku - 2.400.000,00 zł, w 2020 roku - 2.400.000,00 zł, w 2021 roku - 2.400.000,00 zł, w 2022 roku - 2.200.000,00 zł. Nadwyżka budżetu przeznaczona będzie na spłatę zaciągniętych zobowiązań finansowych z tytułu kredytów.

W okresie od 2023 roku do 2025 roku wszystkie wydatki finansowane będą wyłącznie z dochodów budżetowych. W tym okresie czasu nie przewiduje się rozchodów z tytułu spłaty rat kapitałowych kredytów oraz nie będą zaciągane dalsze zobowiązania finansowe. Kwota wydatków budżetowych równoważy kwotę dochodów budżetowych.

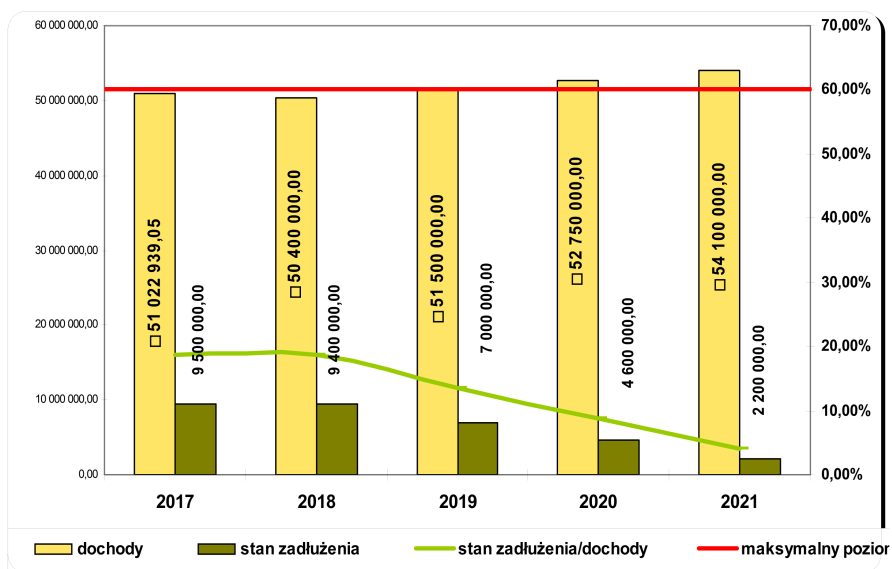
#### Prognoza budżetu Gminy i Miasta Witkowo na lata 2017 – 2025



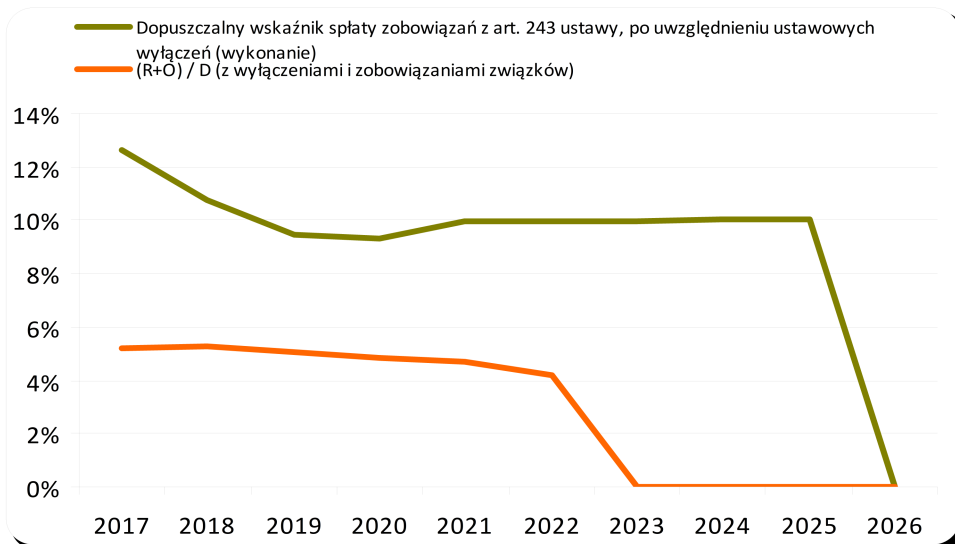
**Spełnienie wymogów określonych w art. 169 ust.1 upf z 2005 roku  
Wskaźnik planowanej łącznej kwoty spłaty zobowiązań do dochodów ogółem**



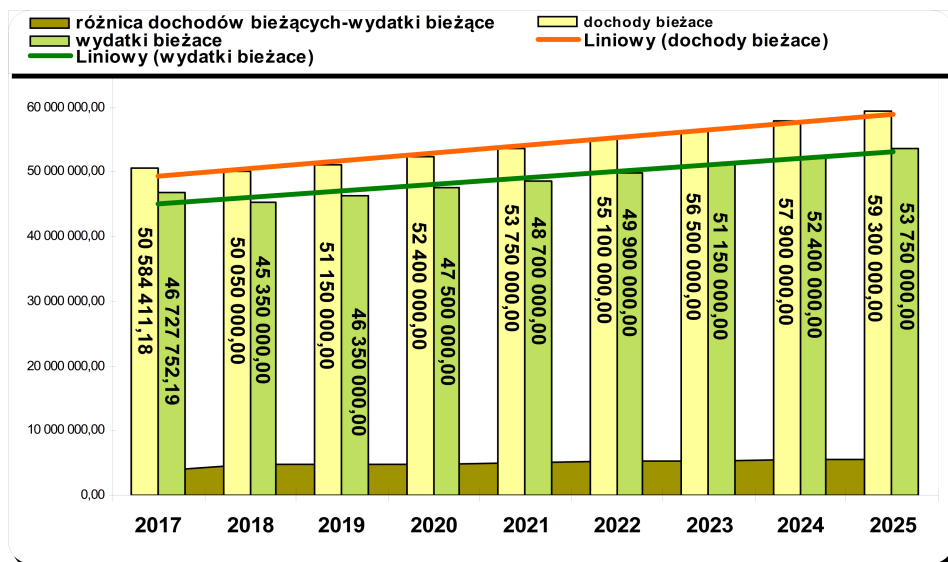
**Spełnienie wymogów określonych w art.170 upf z 2005 roku  
Wskaźnik zadłużenia do dochodów ogółem.**



**Spełnienie wymogów określonych w art.243 ustawy o finansach publicznych z 2009 roku  
Dopuszczalny wskaźnik spłaty zobowiązań do dochodów ogółem**



**Relacja zrównoważenia wydatków bieżących, o których mowa w art. 242 ustawy o finansach publicznych z 2009 roku**



### Relacja wydatków majątkowych, spłat rat kapitałowych kredytów do różnicy pomiędzy dochodami bieżącymi a wydatkami bieżącymi

