

Informacja o stanie realizacji zadań oświatowych w Gminie Witkowo w roku szkolnym 2010/2011

Obowiązek sporządzenia i przedstawienia informacji o stanie realizacji zadań oświatowych w Gminie Witkowo w roku szkolnym wynika z dyspozycji art. 5a ust. 4 ustawy z dnia 7 września 1991r. o systemie oświaty.

I. Zadania oświatowe Gminy Witkowo

Zadania oświatowe Gminy wynikają w szczególności z następujących postanowień:

- Ustawy z dnia 8 marca 1990r. o samorządzie gminnym (tekst jednolity z 2001r. Dz. U. Nr 142 poz. 1591 z póź. zm.)
- Ustawy z dnia 7 września 1991r. o systemie oświaty, (tekst jednolity z 2004r. Dz. U. Nr 256, poz. 2572 z póź. zm.)
- Ustawy z dnia 26 stycznia 1982r.- Karta Nauczyciela, (tekst jednolity z 2006r. Dz. U. Nr 97 poz. 674 z póź. zm.)

oraz przepisów wykonawczych do tych ustaw.

W art. 7 ust. 1 ustawy o **samorządzie gminnym** zapisano, że zaspakajanie zbiorowych potrzeb wspólnoty m.in. w zakresie edukacji publicznej należy do zadań własnych gminy.

W przepisach ustawy o **systemie oświaty** ustawodawca wskazał, iż w szczególności do zadań gminy należy:

1. Zakładanie i prowadzenie przedszkoli w tym przedszkoli specjalnych, szkół podstawowych i gimnazjów.
2. Zabezpieczenie bazy lokalowej i sprawności technicznej obiektów oświatowych oraz środków rzeczowych i finansowych dla działalności.
3. Zabezpieczenie kadry pracowniczej ,w tym administracyjno-obsługowej.

W ustawie **Karta Nauczyciela**, wśród zadań gminy wymieniono m.in. następujące zadania:

1. Stanowienie o wysokości niektórych składników wynagrodzenia nauczycieli.
2. Wspieranie nauczycieli w procesie dydaktyczno-wychowawczym.

Ponadto zadania oświatowe Gminy Witkowo związane są z obowiązkiem:

1. Inspirowania i realizacji zadań dla wsparcia procesu dydaktycznego i szkolnych programów wychowawczych.
2. Kontrolowania spełniania przez uczniów obowiązku szkolnego i obowiązku nauki.
3. Realizacji zadań wspierających uczniów w nauce.

I. Metryczka Gminy Witkowo

Metryczka gminy	Dane z roku 2010	Dane z roku 2011
Liczba ludności gminy	13 806	13 739
Budżet gminy (wykonanie 2010, plan 2011)	40 126 667 ,73	46 856 720 ,26
Budżet w przeliczaniu na 1 mieszkańca	2 906,46	3 410,49
Otrzymana subwencja oświatowa	7 349 778	7 649 661
Subwencja oświatowa na 1 ucznia	5 310,53	5 834,98
Wydatki na oświatę i wychowanie w działach 801 i 854 (wykonanie 2010, plan 2011)	16 052 726,48	20 913 590,97
Wydatki na oświatę i wychowanie w działach 801 i 854 (wykonanie 2010, plan 2011) w przeliczeniu na 1 ucznia (razem z przedszkolakami)	11 598,79	15 952,39
Liczba wychowanków przedszkoli i uczniów szkół prowadzonych przez Gminę Witkowo	1 735	1665
Liczba wychowanków przedszkoli i uczniów szkół dotowanych przez Gminę Witkowo	40	40

II. Podstawowe decyzje prawne

W roku szkolnym 2010/2011 przygotowano regulacje prawne, co dało podstawę do podjęcia przez Radę Miejską w Witkowie następujących uchwał:

- Nr XXXIV/318/10 Rady Miejskiej w Witkowie z dnia 17 września 2010 roku w sprawie określenia tygodniowego obowiązkowego wymiaru godzin zajęć nauczycieli pedagogów, psychologów i logopedów zatrudnionych w szkołach, dla

których organem prowadzącym jest Gmina Witkowo (**wymiar czasu pracy 20 godzin**).

- Nr XXXIV/319/10 Rady Miejskiej w Witkowie z dnia 17 września 2010 roku w sprawie zmiany Uchwały Nr XXII/192/09 Rady Miejskiej w Witkowie z dnia 27.03.2009 roku w sprawie regulaminu określającego wysokość oraz szczegółowe warunki przyznawania nauczycielom dodatków motywacyjnego, funkcyjnego i za warunki pracy oraz niektórych innych składników wynagrodzenia, a także wysokości oraz szczegółowych zasad przyznawania i wypłacania dodatku mieszkaniowego (**zmiana dodatku za wychowawstwo do wysokości 90zł -100zł miesięcznie**).
- Nr XXXVII/329/10 Rady Miejskiej w Witkowie z dnia 22 października 2010 roku zmieniająca Uchwałę Nr XXV/254/01 Rady Miejskiej z dnia 27.04.2001r. w sprawie ustalenia sieci publicznych szkół podstawowych oraz granic ich obwodów.
- Nr XXXVII/330/10 Rady Miejskiej w Witkowie z dnia 22 października 2010 roku w sprawie zmiany uchwały Nr XX/186/05 Rady Miejskiej w Witkowie w sprawie regulaminu udzielania pomocy materialnej dla uczniów.
- Nr XXXVII/331/10 Rady Miejskiej w Witkowie z dnia 22 października 2010 roku w sprawie ustalenia opłat za niektóre świadczenia publicznych przedszkoli prowadzonych przez Gminę Witkowo. (**1zł za godzinę za pobyt powyżej 5 godzin**).
- Nr IV/22/2011 Rady Miejskiej w Witkowie z dnia 18 lutego 2011 roku o zamiarze likwidacji Szkoły Podstawowej Nr 2 im. por. M. Kalinowskiego w Witkowie.
- Nr VII/64/2011 Rady Miejskiej w Witkowie z dnia 28 czerwca 2011 roku w sprawie ustalenia wysokości opłaty za wpis żłobka oraz klubu dziecięcego do rejestru żłobków i klubów dziecięcych (**30% minimalnego wynagrodzenia za pracę**).
- Nr VII/65/2011 Rady Miejskiej w Witkowie z dnia 28 czerwca 2011 roku w sprawie w sprawie zasad udzielania i rozmiaru obniżek godzin nauczycielom, którym powierzono stanowisko kierownicze w szkołach prowadzonych przez Gminę Witkowo oraz zasad zwalniania od obowiązku realizacji tygodniowego obowiązkowego wymiaru godzin zajęć dydaktycznych i opiekuńczych.
- Nr IX/76/2011 Rady Miejskiej w Witkowie z dnia 30 sierpnia 2011 roku w sprawie przystąpienia do realizacji zadania pn.: "Dodatkowe zajęcia dla dzieci klas I-III szkół podstawowych z Gminy Witkowo"

W ramach wewnętrznego kierownictwa oprócz różnego rodzaju decyzji organizacyjno-kadrowych wydano 18 zarządzeń dotyczących sfery oświaty.

III. Stan organizacji i baza lokalowa

W roku szkolnym 2010/2011 Gmina Witkowo była organem prowadzącym dla 2 przedszkoli publicznych, 4 szkół podstawowych i 2 gimnazjów. Ponadto w Gminie Witkowo funkcjonowało przedszkole niepubliczne dotowane przez Gminę Witkowo, którego organem prowadzącym jest Zgromadzenie Sióstr Służebniczek Niepokalanego Poczęcia Najświętszej Maryi Panny w Pleszewie. Stan organizacji szkół podstawowych i gimnazjów obrazuje tabela nr 1.

Tabela Nr 1. Stan organizacji szkół podstawowych i gimnazjów w roku szkolnym 2010/2011.

	Wyszczególnienie	Liczba oddziałów	Liczba uczniów*	w tym:						
				0	I	II	III	IV	V	VI
1.	Szkoła Podstawowa Nr 2 w Witkowie	18	425	0	77	72	63	73	72	68
2.	Szkoła Podstawowa Nr 3 w Witkowie	13	321	23	45	50	42	56	52	53
3.	Szkoła Podstawowa w Mielżynie	6	120	0	15	20	24	17	23	21
4.	Szkoła Podstawowa w Gorzykowie	6	42	4	4	8	5	6	7	8
	Razem	43	908	27	141	150	134	152	154	150
5.	Gimnazjum Witkowo	18	408		131	146	131			
6.	Gimnazjum Mielżyn	3	68		18	22	28			
	Razem	21	476		149	168	159			
	Ogółem	64	1384	27	290	318	293	152	154	150

* wychowanków.

W porównaniu z rokiem szkolnym 2009/2010 liczba uczniów uległa zmniejszeniu. W placówkach oświatowych uczyło się w sumie 108 uczniów mniej.

W szkołach prowadzonych przez Gminę Witkowo naukę pobierało 25 uczniów z orzeczeniami o potrzebie kształcenia specjalnego w tym: 18 uczniów z upośledzeniem

w stopniu lekkim, 2 uczniów z upośledzeniem w stopniu umiarkowanym i znacznym, 1 uczeń niedostosowany społecznie, 1 uczeń słabowidzący, 1 uczeń słabosłyszących, 1 uczeń z autyzmem oraz 1 uczeń przewlekle chory.

Dla 7 uczniów przyznano godziny nauczania indywidualnego. Łącznie w roku szkolnym 2010/2011 były to 44,5 dodatkowych godzin tygodniowo.

Tabela Nr 2. Stan organizacji przedszkoli publicznych i niepublicznych.

Lp.	Wyszczególnienie	Liczba oddziałów	Liczba wychowanków
1.	Przedszkole Miejskie im. Bajka w Witkowie	13	304
2.	Przedszkole w Mielżynie	2	47
3.	Przedszkole – Ochronka im. Dzieciątka Jezus	1	40
Ogółem:		16	391

Liczba dzieci uczęszczających do przedszkola w porównaniu do poprzedniego roku szkolnego wzrosła o 26 wychowanków.

W roku szkolnym 2010/2011 w stosunku do roku szkolnego 2009/2010 sieć przedszkoli, szkół podstawowych i gimnazjów nie uległa zmianie i zaspokajała w pełni aktualne potrzeby mieszkańców. Sieć publicznych przedszkoli uzupełniona przedszkolem niepublicznym stwarzała możliwość korzystania ze swych usług dla ponad 70% dzieci w wieku przedszkolnym, zamieszkujących Gminę Witkowo.

Gmina Witkowo zapewniła wszystkim dzieciom pięcioletnim prawo realizacji rocznego przygotowania przedszkolnego, a szkoły podstawowe spełniały podstawowe warunki do przyjęcia dzieci sześciolatków do klas pierwszych. Jednak zainteresowanie wcześniejszą edukacją sześciolatków było znikome.

II. Baza do działalności oświatowej.

Placówki oświatowe prowadzone przez Gminę Witkowo funkcjonowały w 9 budynkach.

Stan bazy lokalowej obrazuje tabela Nr 3.

Tabela Nr 3. Stan bazy lokalowej oświaty w roku szkolnym 2010/2011.

Nazwa placówki		Powierzchnia nieruch. gruntowej (w m ²)	w tym: powierzch. terenów zielonych (w m ²)	Pomieszczenia (ilość)							
				Sale lekcyjne	Pracownie		Sale gimna- styczne	Gabinety lekarskie	Świetlice	Stołówki	
					Komp- uterowe	Języko- we					
1.	Przedszkole Miejskie Witkowo	15938	8130	12							
2.	Przedszkole Mielżyn	-	-	2							
	Razem	15938	8130	14							
3.	Szkoła Podst. Nr 2 Witkowo	7722	-	14	1	1	0	1	0	0	
4.	Szkoła Podst. Nr 3 Witkowo	8093	1400	14	2	0	1	1	1	1	
5.	Szkoła Podst. Mielżyn	-	-	6	2	0	1	1	1	1	
6.	Szkoła Podst. Gorzykowo	6700	3100	8	1	0	1	1	0	0	
	Razem	24682	4500	42	6	1	3	4	2	2	
7.	Gimnazjum Witkowo	6866	1651	20	2	0	1	1	2	1	
8.	Gimnazjum Mielżyn	10938	0	3	0	1	0	0	0	0	
	Razem	17804	1651	23	2	1	1	1	2	1	
	Ogółem	58424	6151	78	8	2	4	5	4	3	

Tabela Nr 4. Urządzenia rekreacyjno – sportowe.

Wyszczególnienie		Rodzaj urządzenia
1.	Przedszkole Miejskie w Witkowie	Plac zabaw
2.	Szkoła Podstawowa Nr 2 w Witkowie	-
3.	Szkoła Podstawowa Nr 3 w Witkowie	Boisko asfaltowe
4.	Szkoła Podstawowa w Gorzykowie	Boisko do koszykówki, piłki nożnej, bieżnie proste, skocznie Plac zabaw
5.	Zespół Szkolno – Przedszkolny w Mielżynie	Boisko (p .nożna, p. koszykowa, siatkówka, p. ręczna), bieżnia prosta, skocznia, rzutnia
6	Gimnazjum w Witkowie	Boisko o podłożu betonowym

Stan techniczny i funkcjonalność budynków oświatowych oraz urządzeń sportowo-rekreacyjnych uznać należy za dobry, co jest efektem kilkuletnich, systematycznych nakładów finansowych, czynionych z myślą o poprawie bezpieczeństwa uczniów oraz poprawie stanu technicznego obiektów.

W okresie sprawozdawczym prowadzono działania dla poprawy bazy lokalowej szkół, w tym wyposażenia w sprzęt szkolny i pomoce dydaktyczne. W ramach wydatków inwestycyjnych do Gimnazjum w Witkowie zakupiono elektroniczną tablice wyników. Ponadto w ramach Rządowego Programu „Radosna szkoła” pozyskano środki finansowe w wysokości 23.491,00 dla 3 szkół podstawowych na doposażenie w pomoce dydaktyczne miejsc zabaw. Pozyskano także środki w wysokości 30.000,00zł w ramach dotacji „Pomoc państwa w zakresie dożywiania” na doposażenie stołówek szkolnych w ZSP w Mielżynie, w Gimnazjum w Witkowie, w Szkole Podstawowej Nr 3 w Witkowie oraz w przedszkolu Miejskim przy ul. Jasnej w Witkowie.

Najważniejsze zrealizowane zadania inwestycyjne to min:

- rozpoczęcie budowy hali widowisko-sportowej przy Szkole Podstawowej Nr 2 i 3 w Witkowie,

- montaż wykładzin na korytarzach i w pomieszczeniach przyległych, wykonanie lamperii sali przedszkolnej, malowanie pokoju nauczycielskiego, łazienek i kuchni w Przedszkolu Miejskim przy ul. Jasnej w Witkowie,
- remont pomieszczenia po zwolnionym mieszkaniu w Szkole Podstawowej Nr 2 w Witkowie,
- malowanie kuchni i pomieszczeń (holi, korytarzy) w Gimnazjum w Witkowie,
- naprawa dachu budynku ZSP w Mielżynie,

Szczegółowe rozliczenie zrealizowanych zadań inwestycyjnych i remontowych wraz z poniesionymi wydatkami za okres od września 2010r. do 31 grudnia 2010r. przedstawiono w sprawozdaniu z wykonaniu budżetu Gminy Witkowo za rok 2010r., a za okres od 1 stycznia do 31 sierpnia 2011r. informacja zostanie przedstawiona w sprawozdaniu z wykonania budżetu za rok 2011r.

Stan wyposażenia w urządzenia specjalistyczne oraz zbiory biblioteczne w placówkach oświatowych obrazuje tabela Nr 5.

Tabela Nr 5. Stan wyposażenia w urządzenia specjalistyczne i zbiory biblioteczne.

Wyszczególnienie		Ilość										
		Komputery		Projektory multimed.	Tablice interaktywne	Rzutniki pisma	Rzutniki przeźroczy	Kamery video	Odtw. DVD, VHS	Ksero	Woluminy	Karty
		Ogółem	w tym: do użytku uczniów									
1.	Przedszkole Miejskie	4	0	2	0	0	5	0	3	3	0	0
2.	Szkoła Podstawowa Nr 2 Witkowo	24	23	2	2	0	0	0	9	2	15600	4
3.	Szkoła Podstawowa Nr 3 Witkowo	33	28	1	0	1	0	0	4	1	9975	7
4.	Szkoła Podstawowa w Gorzykowie	13	10	0	0	1	3	0	9	2	4339	0
5.	Gimnazjum Witkowo	35	28	4	1	1	1	0	20	3	8245	1
6.	ZSP Mielżyn	38	32	3	1	3	0	1	13	6	20355	0
Razem:		147	121	12	4	6	9	1	58	17	58514	2

III. Kadra i system doskonalenia zawodowego.

W roku szkolnym 2010/2011 w przedszkolach publicznych, szkołach podstawowych i gimnazjach prowadzonych przez Gminę Witkowo pracowało 161 nauczycieli oraz 66 pracowników administracji i obsługi. Stan zatrudnienia w poszczególnych placówkach obrazuje tabela Nr 6.

Tabela Nr 6. Zatrudnienie w szkołach w roku szkolnym 2010/2011

Wyszczególnienie		Zatrudnienie		w tym:			
				nauczyciele		pozostali	
		etaty	osoby	etaty	osoby	etaty	osoby
1.	Przedszkole Miejskie Witkowo	41,14	45	22,89	25	18,25	20
2.	Szkoła Podstawowa Nr 2 Witkowo	38,5	39	33	33	5,5	6
3.	Szkoła Podstawowa Nr 3 Witkowo	35,12	38	25,12	27	10	11
4.	Szkoła Podstawowa w Gorzykowie	9,49	15	7,74	11	1,75	4
5.	Zespół Szkolno – Przedszkolny Mielżyn	27,90	30	19,65	21	8,25	9
6.	Gimnazjum Witkowo	56,30	60	40,80	44	15,5	16
Razem		208,45	227	149,20	161	59,25	66

W stosunku do roku szkolnego 2009/2010 zwiększył się o 1,5 etatu stan zatrudnienia pracowników administracji i obsługi. Natomiast podobnie jak w poprzednim roku szkolnym o 2,01 etatu zmniejszyła się liczba zatrudnionych nauczycieli. Zmniejszenie było spowodowane przede wszystkim zmniejszeniem liczby godzin zajęć obowiązkowych i dodatkowych w przedszkolach i szkołach.

Dla zabezpieczenia odpowiedniego poziomu nauczania w roku szkolnym 2010/2011, zgodnie z wymogami prawa i potrzebami poczyniono nakłady w zakresie doskonalenia zawodowego nauczycieli. Nakłady na kształcenie i doskonalenie zawodowe w latach 2010-2011 przedstawia tabela nr 7.

Tabela Nr 7. Nakłady na doskonalenie zawodowe nauczycieli w latach 2010-2011.

Wyszczególnienie		Wykonanie 2010	Plan 2011
		(w zł)	
1.	Przedszkole Miejskie Witkowo	7.811,13	9.349
2.	Szkoły Podstawowa Nr 2 Witkowo	7.994,40	11.200
3.	Szkoła Podstawowa Nr 3 Witkowo	7.787,27	7.980
4.	Szkoła Podstawowa w Gorzykowie	3.035,15	3.350
5.	ZSP Mielżyn	6.908,53	8.720
6.	Gimnazjum Witkowo	12.060,97	19.400
Razem- nakłady		45.597,45	59.999,00

W ramach wyodrębnionych środków na doskonalenie zawodowe nauczycieli, dyrektorzy szkół mieli możliwość dofinansowania kosztów ich kształcenia. W roku szkolnym 2010/2011 dofinansowaniem (studiów podyplomowych) objętych było łącznie 7 nauczycieli. Specjalności (kierunki) na których studiowali nauczyciele obrazuje tabela nr 8.

Tabela Nr 8. Nauczyciele doskonalący się poprzez naukę na uczelniach wyższych.

Kierunek studiów		Forma kształcenia	Liczba nauczycieli
1.	Logopedia	Studia podyplomowe	1
2.	OLIGOFRENOPELAGOGIKA	Studia podyplomowe	1
3.	Filozofia z etyką	Studia podyplomowe	1
4.	Sztuka	Studia podyplomowe	1
5.	Informatyka z technologią informacyjną	Studia podyplomowe	1
6.	Wychowanie fizyczne	Studia podyplomowe	1
7.	Neofilologia	Studia magisterskie	1
		Razem	7

System doskonalenia i doksztalcania nauczycieli spowodował, że większość nauczycieli posiada już kwalifikacje do nauczania co najmniej dwóch przedmiotów. Coraz liczniejsza jest grupa nauczycieli

posiadających uprawnienia do nauczania trzech przedmiotów. Efektem podejmowanych działań oraz właściwej polityki kadrowej jest niewątpliwie aktualna dobra struktura w zakresie poziomu wykształcenia nauczycieli oraz ich szeroki „wachlarz” form i metod pracy, co przekłada się na osiągnięte przez uczniów wyniki w nauce. Stan w zakresie posiadanych stopni awansu zawodowego nauczycieli na koniec roku szkolnego 2010/2011 obrazuje tabela nr 9.

Tabela Nr 9. Stopnie awansu zawodowego nauczycieli w 2011r.

Nazwa placówki	Stopień awansu zawodowego (w osobach)				
	Stażysta	Kontraktowy	Mianowany	Dyplomowany	Razem
Przedszkole Miejskie Witkowo	0	4	7	11	22
Szkoła Podstawowa Nr 2 w Witkowie	0	0	7	26	33
Szkoła Podstawowa Nr 3 w Witkowie	0	2	8	14	24
Szkoła Podstawowa w Gorzykowie	0	2	2	7	11
ZSP Mielżyn	0	2	5	11	18
Gimnazjum Witkowo	1	4	9	30	44
Razem	1	14	38	99	152

Stopniem zawodowym nauczyciela dyplomowanego w 2011r. legitymowało się 99 nauczycieli tj. ponad 65% spośród ogółu zatrudnionych. Dobra polityka kadrowa w szkołach w zakresie doboru kadry nauczycielskiej zapewniła także w roku szkolnym 2010/2011 w miarę dobrą strukturę zatrudnienia. Dominują nauczyciele ze stażem pracy w przedziale od 10 do 20 lat. Przy nauczycielach z dużym dorobkiem zawodowym pracują młodzi, co zapewnia pożądaną dobrą jakość pracy.

IV. Poziom nauczania.

1. Szkoły Podstawowe

Osiągnięcia uczniów są wynikiem nauczania i uczenia się. W znacznym stopniu zależą od wielu czynników indywidualnych (uzdolnienia uczniów, frekwencja na zajęciach), ale także środowiskowych (sytuacja rodziny, poziom wykształcenia rodziców, warunki materialne, zaangażowanie rodziców w życie szkoły, poziom aspiracji edukacyjnych). Duża ich część znajduje się poza możliwością skutecznej kontroli przez szkołę np. środowisko rodzinne, wrodzony komponent zdolności. Badanie postępów edukacyjnych i osiągnięć uczniów może przybierać różne formy. Najczęściej są to sprawdziany wewnętrzne i zewnętrzne, konkursy przedmiotowe i inne. Poprzez zadania zamieszczone w arkuszach

sprawdzianu dla uczniów klas VI szkół podstawowych bada się poziom opanowania umiejętności określonych w *Standardach wymagań egzaminacyjnych będących podstawą przeprowadzenia sprawdzianu w klasie szóstej szkoły podstawowej*. Sprawdzian nie wykracza poza treści zawarte w podstawie programowej kształcenia ogólnego. Podczas sprawdzianu jest oceniany poziom opanowania umiejętności ujętych w pięciu obszarach standardów wymagań egzaminacyjnych: czytanie, pisanie, rozumowanie, korzystanie z informacji i wykorzystywanie wiedzy w praktyce.

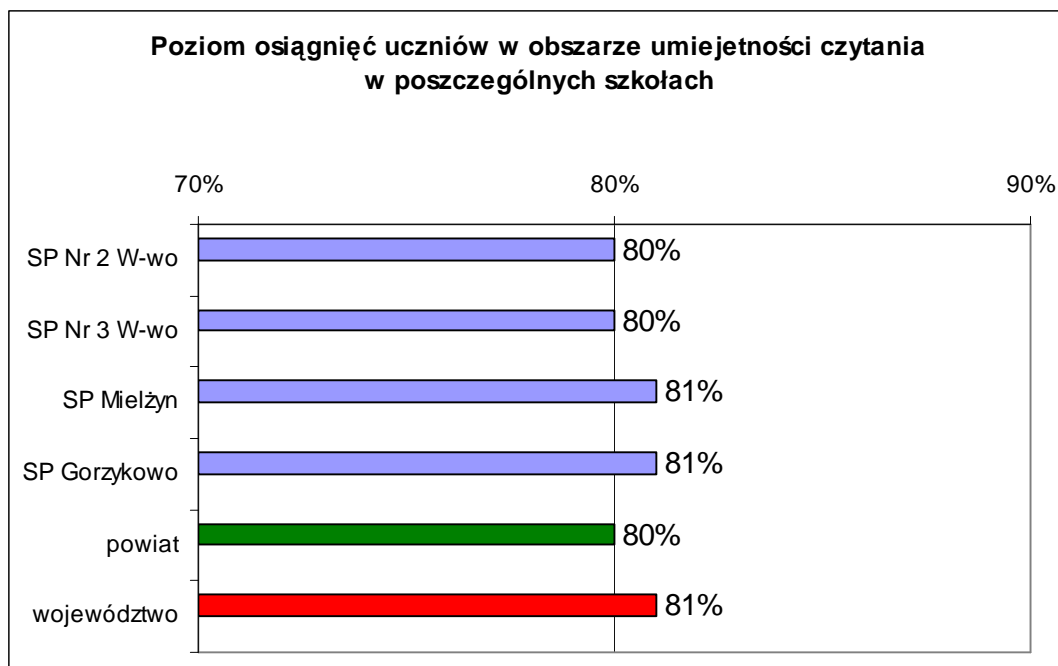
Tabela Nr 10. Liczba uczniów przystępujących do sprawdzianu w 2011 roku.

L.p.	Szkoła	Liczba uczniów
1	Szkoła Podstawowa Nr 2 w Witkowie	68
2.	Szkoła Podstawowa Nr 3 w Witkowie	53
3.	Szkoła Podstawowa w Mielżynie	20
4.	Szkoła Podstawowa w Gorzykowie	7
Ogółem		148

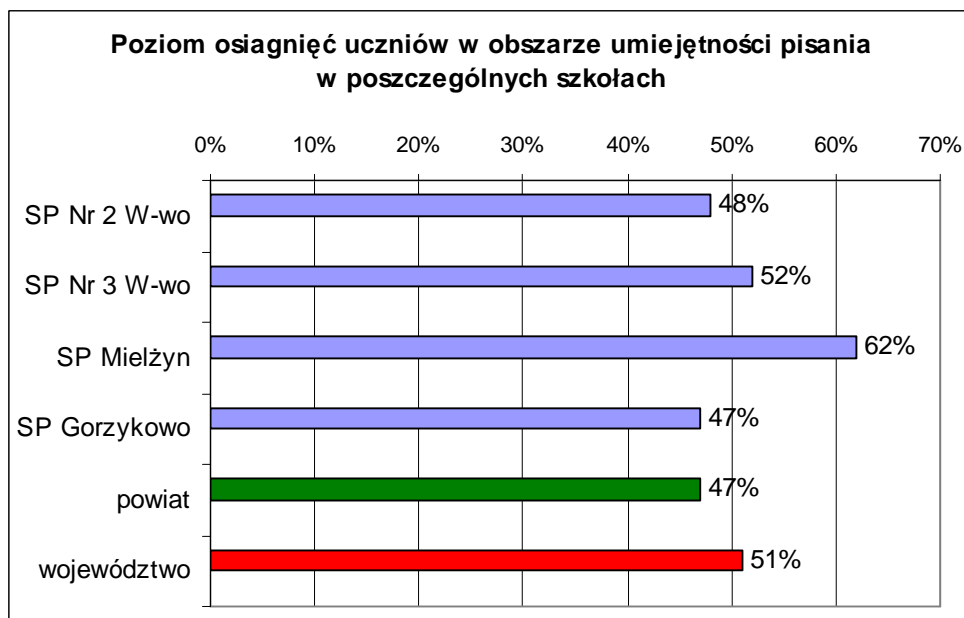
Analiza wyników sprawdzianu na zakończenie szkoły podstawowej w roku szkolnym 2010/2011 wskazuje, że uczniowie szkół podstawowych w Gminie Witkowo dobrze sobie radzą z poszczególnymi umiejętnościami. Większość szkół osiągnęła wyniki zbliżone lub powyżej średniej wyników w powiecie i w województwie.

Wyniki poszczególnych szkół ze sprawdzianu na zakończenie szkoły podstawowej w roku szkolnym 2010/2011 w obszarze poszczególnych umiejętności obrazują wykresy od nr 1 do nr 5.

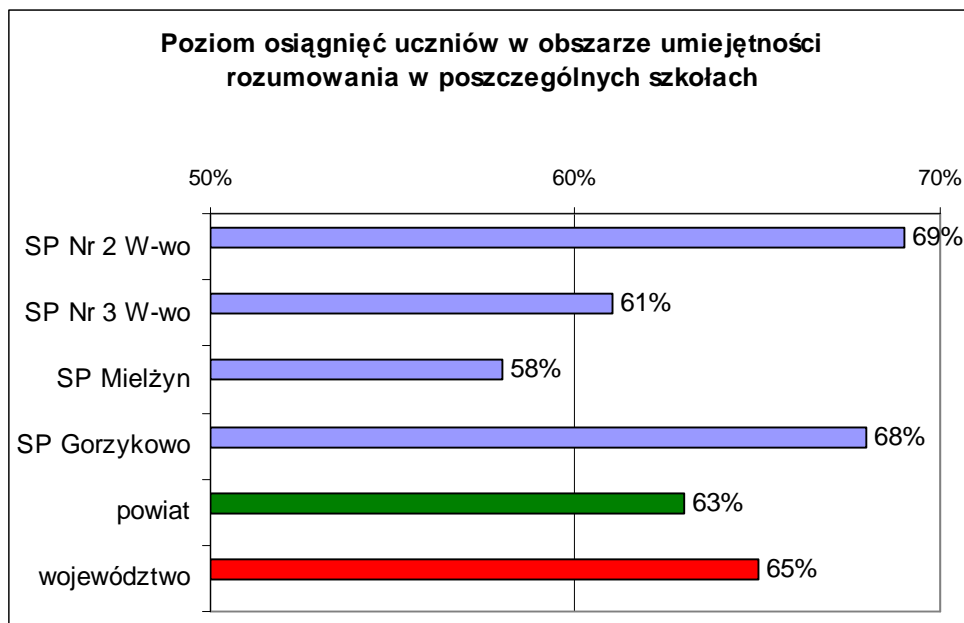
Wykres Nr 1. Poziom osiągnięć uczniów w obszarze umiejętności czytania w poszczególnych szkołach.



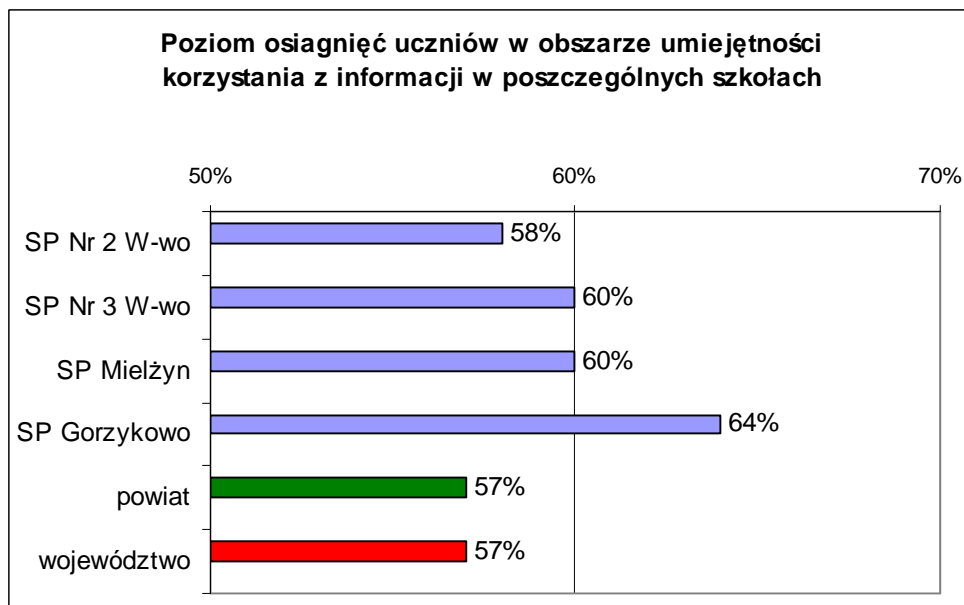
Wykres Nr 2. Poziom osiągnięć uczniów w obszarze umiejętności pisania w poszczególnych szkołach.



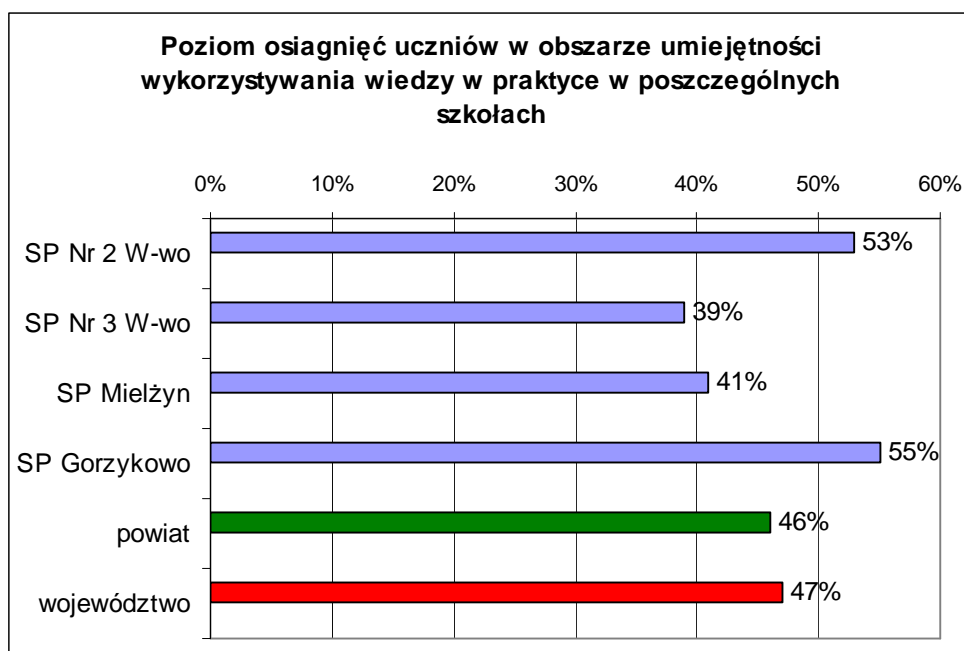
Wykres Nr 3. Poziom osiągnięć uczniów w obszarze umiejętności rozumowania w poszczególnych szkołach.



Wykres Nr 4. Poziom osiągnięć uczniów w obszarze umiejętności korzystania z informacji w poszczególnych szkołach.

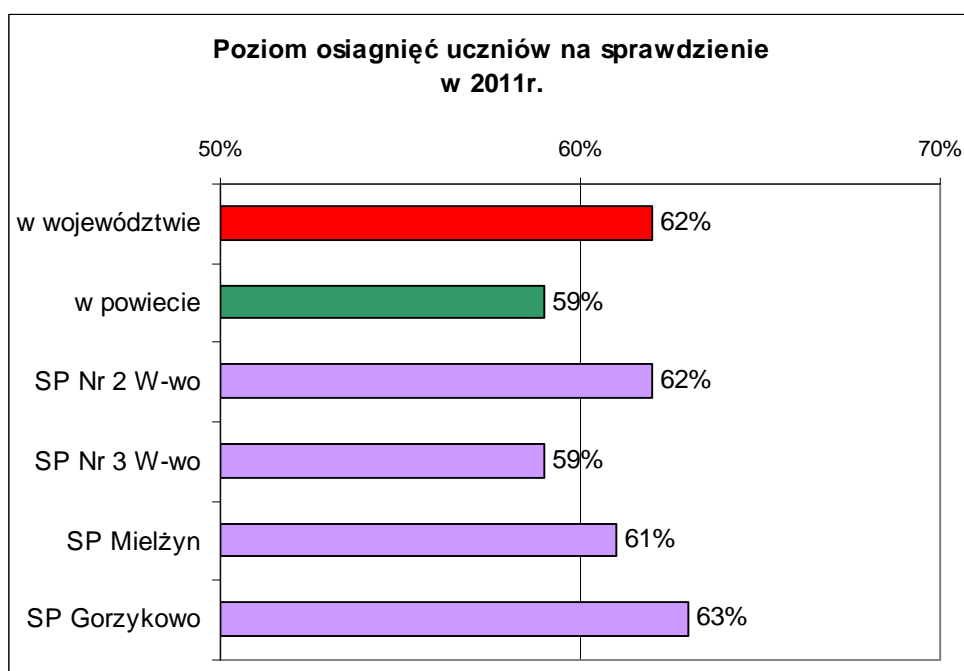


Wykres Nr 5. Poziom osiągnięć uczniów w obszarze umiejętności wykorzystania wiedzy w praktyce w poszczególnych szkołach.



Uczniowie klas VI szkół podstawowych uzyskali średnią liczbę punktów ze sprawdzianu na zakończenie nauki w szkole podstawowej zbliżoną do wyników w województwie, co obrazuje wykres nr 6, a każda szkoła osiągnęła na poziomie i powyżej średniej w powiecie.

Wykres Nr 6. Poziom umiejętności uczniów na sprawdzianie w 2011r.



Pogłębiona analiza wyników w stosowanej w oświacie metodzie oceny w ramach tzw. staninów, wskazują na utrzymanie w szkołach dobrego poziomu nauczania. Wszystkie szkoły podobnie jak w roku ubiegłym znalazły się w obszarze wyników średnich.

Nazwa szkoły	Lata	Staniny								
		1	2	3	4	5	6	7	8	9
Szkoła Podstawowa Nr 2 w Witkowie	2009									
	2010									
	2011									
Szkoła Podstawowa Nr 3 w Witkowie	2009									
	2010									
	2011									
Szkoła Podstawowa w Gorzykowie	2009									
	2010									
	2011									
Szkoła Podstawowa w Mielżynie	2009									
	2010									
	2011									

	wyżej średni
	średni
	niżej średni
	niski
	bardzo niski
	najniższy

W dalszych działaniach, w celu podniesienia poziomu nauczania i uzyskania jeszcze lepszych wyników ze sprawdzianów planuje się min. dostosowanie zajęć dydaktyczno - wyrównawczych, zwłaszcza z języka polskiego, matematyki, języka obcego, zwiększenie liczby zadań i ćwiczeń (np. ćwiczenia w poprawnym konstruowaniu wypowiedzi językowych, ćwiczenia w redagowaniu pisemnych form wypowiedzi, przypominanie zasad interpunkcyjnych, wykonywanie ćwiczeń z zastosowaniem

interpunkcji, praca z tekstem) dla doskonalenia umiejętności, które sprawiają uczniom najwięcej trudności oraz zajęć utrwalających posiadaną wiedzę i umiejętności.

2. Gimnazja

Miernikiem poziomu nauczania w gimnazjum jest egzamin gimnazjalny, a także ocena edukacyjnej wartości dodanej, czyli wykorzystania wyników egzaminu gimnazjalnego do oceny efektów nauczania każdego ucznia przy uwzględnieniu jego uwarunkowań indywidualnych, takich jak zdolności i uprzednie osiągnięcia szkolne, uwarunkowania społeczne wynikające z kapitału kulturowego i społecznego, wpływy grupy rówieśniczej, a także uwarunkowań szkolnych takich jak kwalifikacje i zaangażowanie nauczycieli, metody czy warunki nauczania. Podczas egzaminu mierzone były następujące umiejętności uczniów:

1. **Część humanistyczna:** czytanie i odbiór tekstów kultury, i tworzenie własnego tekstu.
2. **Część matematyczno – przyrodnicza:** stosowanie terminów, pojęć i procedur w praktyce i kształceniu, wyszukiwanie i stosowanie informacji, wskazywanie i opisywanie faktów, związków i zależności oraz stosowanie zintegrowanej wiedzy i umiejętności.
3. **Język angielski i niemiecki:** odbiór tekstu słuchanego, odbiór tekstu czytanego, reagowanie językowe.

. Wykresy od nr 7 do nr 10 przedstawiają wyniki z egzaminu gimnazjalnego na zakończenie roku szkolnego 2010/2011.

Tabela Nr 11. Liczba uczniów przystępujących do egzaminu w 2011 roku.

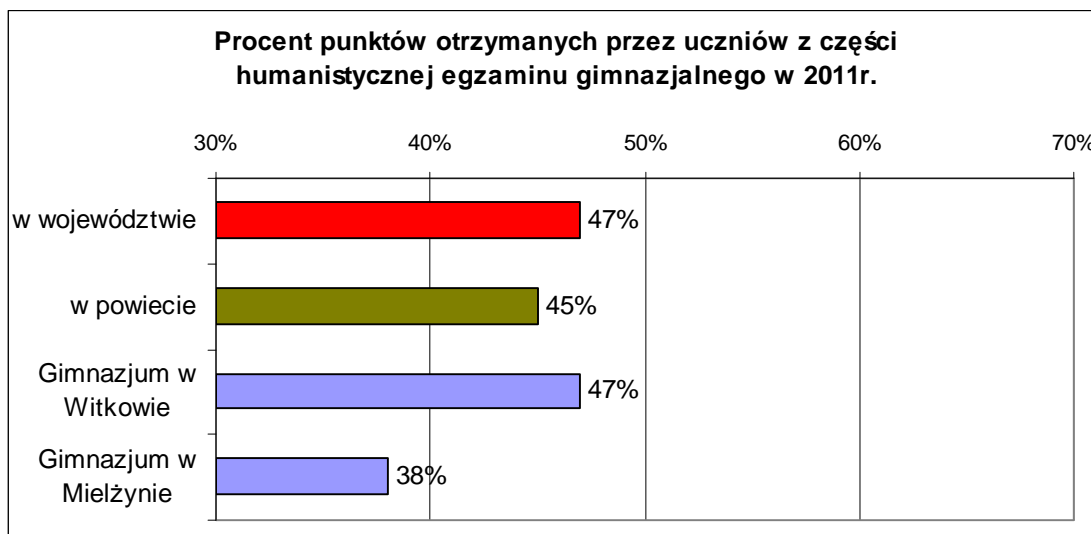
L.p.	Szkoła	Liczba uczniów
1	Gimnazjum w Witkowie	129
2.	Gimnazjum w Mielżynie	28
Ogółem		157

Tabela Nr 12. Liczba uczniów, którym dostosowano warunki egzaminu.

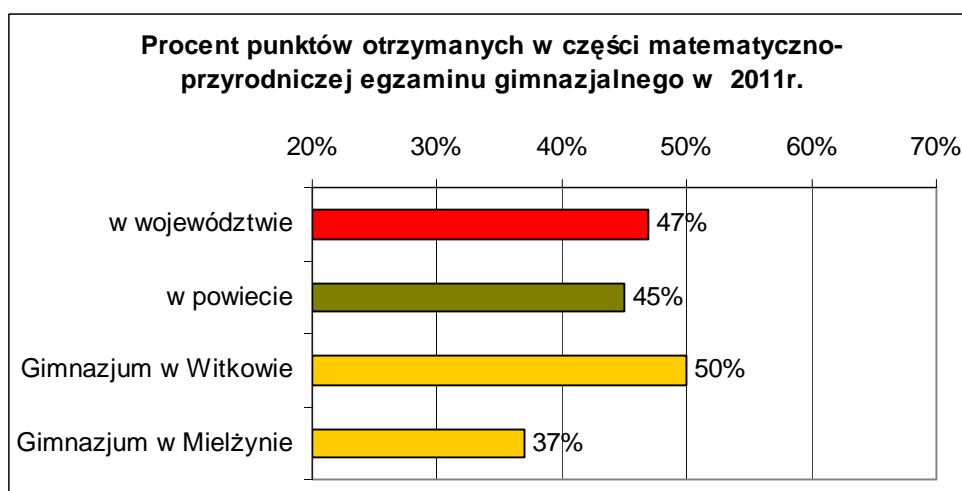
Nazwa szkoły	Uczniowie				
	z lekką niepełnosprawnością umysłową	niedowidzący	niesłyszący	słabosłyszący	z dysleksją
Gimnazjum w Witkowie	2	0	0	0	0

Gimnazjum w Mielżynie	0	0	0	0	1
Ogółem	2	0	0	0	0

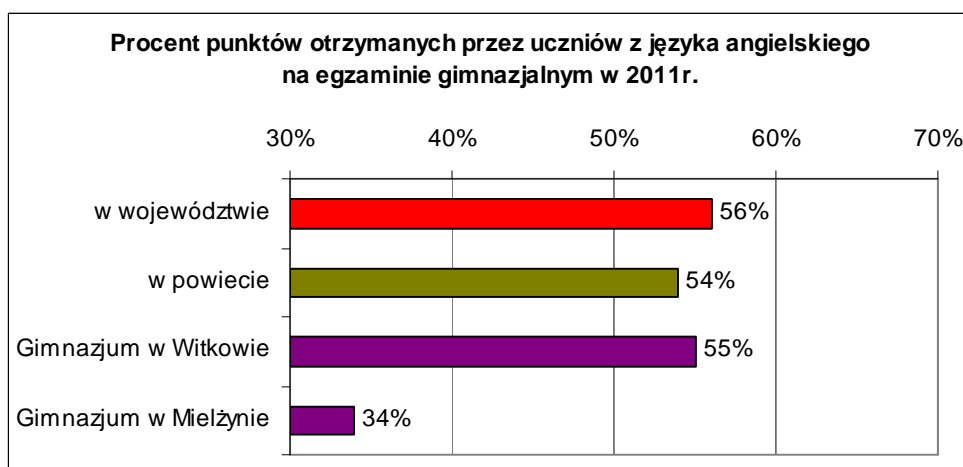
Wykres Nr 7. Procent punktów otrzymanych przez uczniów z części humanistycznej egzaminu gimnazjalnego w 2011r.



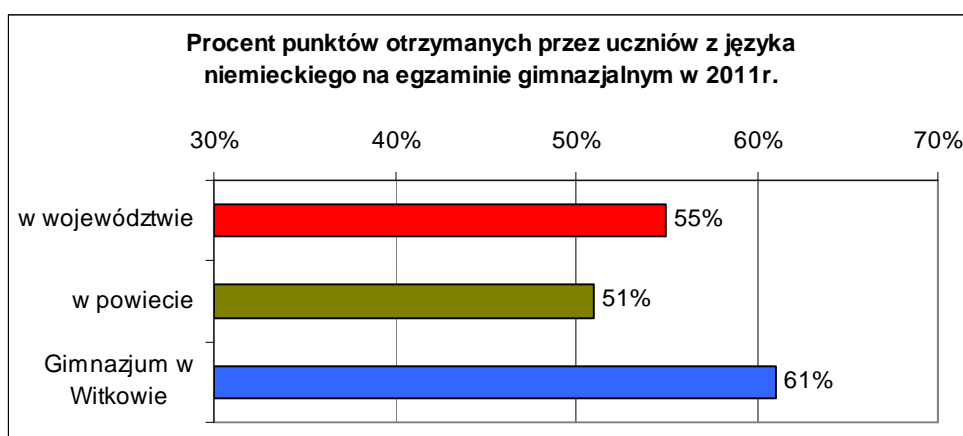
Wykres Nr 8. Procent punktów otrzymanych przez uczniów z części matematyczno –przyrodniczej egzaminu gimnazjalnego w 2011r.



Wykres Nr 9. Procent punktów otrzymanych przez uczniów z języka angielskiego na egzaminie gimnazjalnym w 2011r.



Wykres Nr 10. Procent punktów otrzymanych przez uczniów z języka niemieckiego na egzaminie gimnazjalnym w 2011r.



Gimnazja prowadzone przez Gminę Witkowo utrzymują dobry poziom nauczania. Osiągane wyniki z egzaminu gimnazjalnego są zbliżone do średnich wyników w powiecie i w województwie. W tym roku szkolnym wynik Gimnazjum w Mielżynie był poniżej średniej w powiecie i województwie. Natomiast Gimnazjum w Witkowie z każdej części egzaminu uzyskało wynik na poziomie lub powyżej średniej w powiecie i w województwie. Gorsze wyniki Gimnazjum w Mielżynie spowodowane są min. tym, iż na 28 uczniów piszących, aż 12 posiadało opinię poradni psychologiczno-pedagogicznej o dostosowaniu wymagań do wszystkich przedmiotów. Kilka osób było na poziomie intelektualnym poniżej

przeciętnej. Podobne wyniki na bardzo niskim poziomie uczniowie tej klasy osiągnęli również pisząc sprawdzian na zakończenie klasy VI w 2008 roku (Stanin 2).

Ponadto w Gimnazjum w Witkowie w okresie od dnia 04.05.2011r. do dnia 10.09.2011r. zostało przeprowadzone badanie ewaluacji zewnętrznej. Ewaluacja miała na celu zebranie informacji i ustalenie poziomu spełniania przez szkołę określonych wymagań. Ewaluację całościową przeprowadzono w następujących obszarach: **Procesy zachodzące w szkole, Funkcjonowanie szkoły w środowisku lokalnym, Zarządzanie szkołą** oraz ewaluację problemową w obszarze : **Efekty działalności dydaktycznej, wychowawczej i opiekuńczej oraz innej działalności statutowej szkoły.** Gimnazjum w Witkowie spełniało większość wymagań na poziomie **A i B**, co oznacza bardzo wysoki lub wysoki stopień wypełniania wymagań przez szkołę.

V. Stan realizacji zadań oświatowych gminy na rzecz uczniów i szkół.

W roku szkolnym 2010/2011 realizowano szereg zadań wynikających z ustawowych obowiązków gminy na rzecz uczniów i szkół. Najważniejszym zrealizowanym zadaniem Gminy Witkowo było zabezpieczenie odpowiednich środków finansowych na działalność prowadzonych przez gminę placówek oświatowych. Podział środków finansowych na poszczególne placówki w roku 2010 i w roku 2011 przedstawiają tabele nr : 13 i 14.

Tabela Nr 13. Podział środków dla szkół w 2010r.

	Gimnazjum	Mielżyn	SP nr 2	SP nr 3	Gorzykowo	Przedszkole	Razem
Subwencja	2 286 651.95	1 229 048.00	2 006 034.52	1 549 563.15	278 480.38		7 349 778.00
Środki własne	1 155 870.05	439 063.00	343 165.48	683 596.85	304 149.62	2 107 281.95	5 053 126.95
Razem	3 442 522.00	1 668 111.00	2 349 200.00	2 233 160.00	582 630.00	2 107 281.95	12 382 904.95

Tabela Nr 14. Podział środków dla szkół w 2011r..

	Gimnazjum	Mielżyn	SP nr 2	SP nr 3	Gorzykowo	Przedszkole	Razem
Subwencja	2 267 480.22	1 397 696.94	2 190 826.49	1 522 498.50	271 158.85		7 649 661.00
śr. własne.	1 720 174.78	523 583.06	438 133.51	852 665.45	381 487.99	2 323 735.00	6 305 909.79
Razem	3 987 655.00	1 921 280.00	2 640 960.00	2 375 163.95	652 646.84	2 377 865.00	13 955 570.79

Gmina zabezpieczyła także środki finansowe w formie dotacji na działające na terenie miasta niepubliczne przedszkole. Kwotę przekazanej dotacji obrazuje poniższe zestawienie.

Tabela Nr 15. Zestawienie dotacji dla niepublicznego przedszkola.

Miesiąc	Liczba dzieci	Kwota
Styczeń	30	11.062,20
Luty	30	11.062,20
Marzec	30	11.062,20
Kwiecień	30	11.062,20
Maj	28	10.324,72
Czerwiec	28	10.324,72
Lipiec	28	10.324,72
Sierpień	28	10.324,72
Wrzesień	40	14.749,60
Październik	40	14.749,60
Listopad	39	14.380,86
Grudzień	40	14.749,60
Ogółem		144.177,34

Realizując obowiązki określone w art. 17 ustawy o systemie oświaty dowożono uczniów do poszczególnych szkół na terenie Gminy Witkowo, jak również zapewniono dojazd do szkół znajdujących się na terenie miasta Gniezno uczniom niepełnosprawnym. Rodzicom, uczniów niepełnosprawnych, którzy dowozili dzieci do szkół we własnym zakresie refundowano wydatki związane z dowożeniem do szkół na podstawie zawartych umów.

Tabela Nr 16. Dowożenie uczniów do szkół.

Rok szkolny		2008/2009	2009/2010	2010/2011
1.	Liczba dowożonych uczniów	664	625	620

Tabela Nr 17. Nakłady poniesione na dowozy do szkół

Rok	2008	2009	2010	2011*
Wydatki	370.578	375.243	390.935	424.000

***plan**

Zgodnie z dyspozycją art.90b i art.90m ustawy o systemie oświaty wspomagano uczniów w formie stypendiów szkolnych i zasiłków szkolnych. Z tej formy wsparcia korzystali uczniowie szkół podstawowych, gimnazjów oraz szkół ponadgimnazjalnych,

którzy zamieszkują teren Gminy Witkowo. Kryterium dochodowe uprawniające do uzyskania pomocy określone było do kwoty 351 zł na członka rodziny. Stypendia szkolne przyznawane były na okres od września 2010r. do maja 2011r. w kwocie 91,00zł i 72,80zł miesięcznie w zależności od dochodów rodziny ucznia. Na powyższe zadanie w roku szkolnym 2010/2011 wykorzystano dotację z budżetu Wojewody Wielkopolskiego w kwocie 209.664,00 zł (wrzesień - grudzień 2010 – 84.156,80 zł, styczeń - maj 2011r.–125.507,20 zł). Dodatkowo 4 uczniom przyznano zasiłki szkolne w łącznej wysokości 1.274,00 zł.

Tabela Nr 18 pokazuje liczbę przyznanych stypendiów szkolnych w roku szkolnym 2010/2011 z wyszczególnieniem typów szkół, w których uczniowie pobierali naukę.

Tabela Nr 18. Stypendia szkolne w roku szkolnym 2010/2011

Lp.	Wyszczególnienie	Stypendium szkolne	
1.	Liczba wniosków	295	
2.	Liczba wniosków pozytywnie załatwionych - ogółem	280	
	w tym odnoszących się do uczniów:	szkół podstawowych	149
		gimnazjów	74
		szkół ponadgimnazjalnych	51
		ośrodki szkolno-wychowawcze	6
3.	Nakłady finansowe (w zł)	209.664,00	

W budżecie Gminy Rada Miejska w Witkowie zapewniła również środki finansowe na stypendia Burmistrza Gminy i Miasta Witkowo dla uczniów z gimnazjów za bardzo dobre wyniki w nauce i zachowaniu oraz szczególne osiągnięcia. W Gimnazjum w Witkowie w/w stypendia otrzymało 12 uczniów, a w Gimnazjum w Mielżynie 2. Ogółem przyznano stypendia na łączną kwotę 21.000,00zł.

Innym zadaniem o charakterze pomocy materialnej było wsparcie w zakresie zakupu podręczników w ramach rządowego programu "Wyprawka szkolna". Z tej formy pomocy

skorzystało 128 uczniów. Na realizację zadania wykorzystano środki finansowe w kwocie 28.360,20zł , które pochodziły od Wojewody Wielkopolskiego.

Wykonując obowiązki w zakresie wsparcia pracodawców w szkoleniu młodocianych pracowników zamieszkałych na terenie Gminy Witkowo rozpatrywano zgodnie z dyspozycją art. 70b ustawy o systemie oświaty wnioski pracodawców o zwrot kosztów kształcenia młodocianych uczniów, którzy ukończyli przygotowanie zawodowe i zdali egzamin czeladniczy lub egzamin potwierdzający uzyskanie kwalifikacji zawodowych.

Tabela Nr 19 pokazuje liczbę złożonych i rozpatrzonych pozytywnie wniosków, oraz poniesione wydatki z tego tytułu.

Tabela Nr 19. Dofinansowanie kształcenia młodocianych uczniów.

Liczba pracodawców którzy otrzymali dofinansowanie	Liczba młodocianych którzy ukończyli naukę zawodu:			Kwota jaką w 2010r. wypłacono pracodawcom w ramach dofinansowania
	ogółem	w tym w cyklu kształcenia		
		24 mies.	36 mies.	
17	22	9	13	143 074,50

Ważnym zadaniem realizowanym w roku szkolnym 2010/2011 była kontrola obowiązku szkolnego i obowiązku nauki. Obowiązkowi szkolnemu podlegają uczniowie w wieku od 7 lat do ukończenia gimnazjum (16 lat) ,a obowiązkowi nauki uczniowie w wieku 17 - 18 lat. Kontroli spełniania obowiązku szkolnego dokonują dyrektorzy szkół w obwodach, w których zamieszkują uczniowie. Natomiast kontroli obowiązku nauki gmina (Burmistrz Gminy i Miasta Witkowo). Podstawowe informacje w zakresie spełniania obowiązku nauki zawarto w tabeli nr 20.

Tabela Nr 20. Kontrola obowiązku nauki.

Lp.	Wyszczególnienie	
1.	Liczba uczniów zobowiązanych do spełniania obowiązku nauki (roczniki 1993-1994)	376
2.	Liczba uczniów spełniających obowiązek nauki - ogółem w tym: 1. Spełniających jeszcze obowiązek szkolny. 2. W szkołach ponadgimnazjalnych. 3. brak informacji o spełnianiu bądź niespełnianiu obowiązku nauki	368 8 360 8

W ramach obowiązku wynikającego z art. 9g ust. 2 ustawy – Karta Nauczyciela dotyczącego awansu zawodowego powołano Komisję Egzaminacyjną i przeprowadzono postępowanie egzaminacyjne dla 6 nauczycieli na stopień awansu zawodowego nauczyciela mianowanego.

VIII. Finansowanie zadań oświatowych

Wydatki na oświatę stanowią ponad 40 % w ogólnych wydatkach budżetu Gminy Witkowo. Szczegółowe rozliczenie poniesionych wydatków zawarte jest w sprawozdaniu z wykonania budżetu Gminy i Miasta Witkowo za rok budżetowy 2010 i 2011.

Burmistrz Gminy i Miasta Witkowo

Krzysztof Szkudlarek